

ПОЯСНИТЕЛЬНАЯ ЗАПИСКА
К БУХГАЛТЕРСКОЙ (ФИНАНСОВОЙ) ОТЧЕТНОСТИ ЗА 2021 ГОД
АО «Метан Кузбасса»

№ п/п	Наименование раздела	Описание
1	Общие сведения	
1.1.	Полное фирменное наименование юридического лица	Акционерное общество "Метан Кузбасса"
1.2.	Сокращенное фирменное наименование юридического лица	АО "Метан Кузбасса"
1.3.	Полное фирменное наименование юридического лица на иностранном языке	Joint Stock Company «Metan Kuzbassa».
1.4.	ОГРН; ИНН; КПП	ОГРН 1024201299781; ИНН 4217018593; КПП 421201001
1.5.	Юридический адрес организации	652502, Россия, Кемеровская область - Кузбасс, г. Ленинск – Кузнецкий, пер. Кишиневский 21.
1.6.	Фактический адрес организации	652502, Россия, Кемеровская область - Кузбасс, г. Ленинск – Кузнецкий, пер. Кишиневский 21.
1.7.	Дата регистрации организации в едином государственном реестре юридических лиц	21.10.2002
1.8.	Наименование налогового органа, в котором стоит на налоговом учете, дата постановки	Межрайонная инспекция Федеральной налоговой службы № 2 по Кемеровской области 20.10.1997
1.9.	Размер уставного капитала	501500
1.10.	Общее количество акций в том числе: количество акций привилегированных, количество акций обыкновенных.	50150
		нет
		50150
1.11.	Номинальная стоимость 1 акции	10
1.12.	Общее количество собственных акций выкупленных Обществом по состоянию на 31 декабря текущего года в том числе: количество выкупленных собственных акций привилегированных, количество выкупленных акций обыкновенных.	нет
		нет
		нет
1.13.	Сведения об оплате уставного капитала	100%
1.14.	Сведения о регистраторе, протокол (№, дата)	АО "НРК-Р.О.С.Т." б/н от 18.07.1998
1.15.	Сведения об аудиторке, протокол(№, дата)	Протокол № 1 от 05.06.2021
1.16.	Ревизионная комиссия	нет

1.17.	Коллегиальный исполнительный орган	нет
1.18.	Основной вид деятельности организации ОКВЭД	71.20.1 Испытания и анализ состава и чистоты материалов и веществ: анализ химических и биологических свойств материалов и веществ; испытания и анализ в области гигиены питания, включая ветеринарный контроль и контроль за производством продуктов питания
1.19.	Дополнительные виды деятельности организации ОКВЭД	71.12.3 Работы геолого-разведочные, геофизические и геохимические в области изучения недр и воспроизводства минерально-сырьевой базы 09.10.9 Предоставление прочих услуг в области добычи нефти и природного газа 43.13 Разведочное бурение 72.19 Научные исследования и разработки в области естественных и технических наук прочие
1.20.	Лицензии, сертификаты, разрешения	Лицензия № Р/2018/3619/100/Л от 18.12.2018 выдана Федеральной службой по гидрометеорологии и мониторингу окружающей среды Аттестат аккредитации RA.RU.21ТП05 выдан 25.11.2016 Федеральной службой по аккредитации
1.21.	Сведения о СРО	нет
1.22.	Сведения об обособленных подразделениях, филиалах, дополнительных офисах	нет
1.23.	Органы управления организации	Общее собрание акционеров, Совет директоров
1.24.	Единоличный исполнительный орган организации	Генеральный директор
1.25.	Среднесписочная численность	48
1.26.	Сайт, e-mail, телефон	www.metankuzbassa.ru , mkuz@kuzbass.net, тел. 8 (38456) 27316,
1.27.	Система налогообложения	ОСНО
2	Основные элементы учетной политики	
2.1.	Бухгалтерская отчетность Общества сформирована исходя из действующих в РФ правил бухгалтерского учета и отчетности и Федерального закона № 402 - ФЗ «О бухгалтерском учете». Существенных отступлений от правил ведения бухгалтерского учета в 2021 г. не возникало.	
2.2.	Положение по учетной политике, применяемой Обществом, составлено в соответствии с положениями Федерального закона № 402-ФЗ «О бухгалтерском учете», требованиями ПБУ 1/2008 «Учетная политика организации», прочими действующими положениями, указаниями, инструкциями.	
2.3.	Основные средства, учет, исключения, амортизация, переоценка, инвентаризация,	На основании ПБУ 6/01 , утвержденного в 2001 году под «Основными средствами» в Налоговом Кодексе РФ понимается часть имущества, которое используется для

	<p>выбытие, списание</p>	<p>производства или реализации товаров, выполнения работ или оказания услуг. Первоначальная стоимость такого имущества не более 100 тысяч рублей (п. 1 ст. 257 НК РФ). Организации устанавливает предельную стоимость объекта, который выполняет условия основного средства в учетной политике. Этот лимит, в свою очередь, не должен превышать 40 тысяч рублей за единицу (п. 5 Общих положений ПБУ 6/01), но может быть меньше. При соблюдении этих условий и условий, прописанных в п. 4 Общих положений ПБУ 6/01 такие активы можно причислить к материально-производственным запасам.</p> <p>Объекты стоимостью более 40 тысяч рублей и до 100 тысяч рублей не считаются амортизируемыми (п. 1 ст. 256 НК РФ).</p> <p>В бухгалтерском учете, имущество признается основным средством, при соблюдении следующих условий:</p> <ul style="list-style-type: none"> -Стоимость имущества составляет более 100 тысяч рублей. -Срок полезного использования должен превышать 12 месяцев. - Имущество должно быть использовано в работе. <p>Амортизация основных средств в бухгалтерском и налоговом учете начисляется линейным методом. Основные средства включаются в состав амортизируемого имущества с 1-го числа месяца, следующего за месяцем, в котором они были введены в эксплуатацию. Применять линейный метод амортизации основных средств по всем объектам амортизируемого имущества (основным средствам и нематериальным активам). При приобретении основных средств, бывших в употреблении, норму амортизации по этому имуществу определять с учетом срока полезного использования, уменьшенного на количество лет (месяцев) эксплуатации данного имущества предыдущими собственниками.</p> <p>Резерв на ремонт основных средств не создавать. Расходы на ремонт основных средств признавать для целей налогообложения в составе расходов в том отчетном периоде, в котором они были осуществлены, в сумме фактических затрат.</p> <p>Сроки полезного использования основных средств определяются по Классификации основных средств, утвержденной постановлением Правительства РФ от 1 января 2002 г. № 1.</p> <p>Инвентаризация основных средств проводится по состоянию на 01 ноября отчетного года</p>
2.4.	<p>Нематериальные активы, учет исключения, амортизация, переоценка, инвентаризация,</p>	<p>В налоговом учете НМА признаются приобретенные и (или) созданные налогоплательщиком результаты интеллектуальной деятельности и иные объекты</p>

	выбытие, списание	<p>интеллектуальной собственности (исключительные права на них), используемые в производстве продукции (выполнении работ, оказании услуг) или для управленческих нужд организации в течение длительного времени (продолжительностью свыше 12 месяцев).</p> <p>Признание объекта учета в качестве НМА производится при условии того, что результаты интеллектуальной деятельности и иные объекты интеллектуальной собственности отвечают следующим условиям:</p> <ul style="list-style-type: none"> - объект способен принести организации экономические выгоды (доход); - у организации имеются документы, подтверждающие существование самого нематериального актива и (или) исключительного права на результаты интеллектуальной деятельности. <p>Определение срока полезного использования объекта НМА производится исходя из срока действия охранных документов и (или) из других ограничений сроков использования объектов интеллектуальной собственности в соответствии с законодательством Российской Федерации или применимым законодательством иностранного государства, а также исходя из полезного срока использования нематериальных активов, обусловленного соответствующими договорами.</p> <p>В отношении НМА, по которым невозможно определить срок полезного использования, нормы амортизации устанавливаются в расчете на десять лет.</p> <p>Начисление амортизации по НМА производится линейным методом.</p>
2.5.	Финансовые вложения	----
2.6.	Материально-производственные запасы, товары, полуфабрикаты, готовая продукция учет, оприходование, списание, выбытие, инвентаризация	<p>Учет процесса приобретения и заготовления материалов осуществляется с применением счета 10 «Материалы». Приобретаемые материальные запасы отражаются в учете по фактической себестоимости без использования счета 16 «Отклонения в стоимости материальных ценностей».</p> <p>При отпуске материально-производственных запасов в производство и ином выбытии их оценка производится по средней себестоимости.</p> <p>Применять метод оценки по средней стоимости при определении размера материальных расходов при списании сырья и материалов, используемых при производстве (изготовлении) товаров (выполнении работ, оказании услуг) для всех видов (групп) сырья и материалов.</p>
2.7.	Незавершенное производство	Не формирует
2.8.	Расходы будущих периодов	<p>К расходам будущих периодов относятся и подлежат списанию:</p> <ul style="list-style-type: none"> - платежи за предоставленное право использования результатов интеллектуальной деятельности или средств индивидуализации, производимые в виде фиксированного разового платежа: при наличии договора - в течение срока

		его действия; при отсутствии договора – определяется самостоятельно на основании заключения эксперта (работника - пользователя данного продукта); - страхование имущества - расходы на получение лицензии на тот или иной вид деятельности - в течение срока, на который она выдана; - иные затраты, произведенные организацией в отчетном периоде, но относящиеся к следующим отчетным периодам.
2.9.	Займы и кредиты	нет
2.10.	Уставный, добавочный и резервный капиталы	Уставный капитал Общества составляет 501 500 рублей, составляется из номинальной стоимости акций Общества, приобретенных акционерами (размещенных акций). Уставный капитал Общества разделен на 50 150 обыкновенных именных акций номинальной стоимостью 10 (десять) рублей каждая. Акции Общества оплачены полностью. В Обществе создается резервный фонд в размере 25 % от уставного капитала Общества. Резервный фонд Общества формируется путем обязательных ежегодных отчислений в размере 5% от чистой прибыли до достижения им размера, предусмотренного настоящим пунктом.
2.11.	Резервный фонд по сомнительным долгам	Предприятие может создавать резерв по сомнительным долгам. Сумма резерва по сомнительным долгам определяется по результатам проведенной на последний день отчетного (налогового) периода инвентаризации дебиторской задолженности и исчисляется следующим образом: 1) по сомнительной задолженности со сроком возникновения свыше 90 дней - в сумму создаваемого резерва включается полная сумма выявленной на основании инвентаризации задолженности; 2) по сомнительной задолженности со сроком возникновения от 45 до 90 дней (включительно) - в сумму резерва включается 50 процентов от суммы выявленной на основании инвентаризации задолженности; 3) по сомнительной задолженности со сроком возникновения до 45 дней - не увеличивает сумму создаваемого резерва. При этом сумма создаваемого резерва по сомнительным долгам не может превышать 10 процентов от выручки отчетного (налогового) периода, определяемой в соответствии со статьей 249 Налогового Кодекса РФ
2.12.	Резервы на возможные потери по займам (РВПЗ)	Не формирует
2.13.	Оценочные обязательства (резервы предстоящих расходов)	Не формирует
2.14.	Признание доходов	Методом начисления
2.15.	Признание расходов	Методом начисления
2.16.	Признание прочих доходов и расходов	Методом начисления

2.17.	Информация о курсе ЦБ РФ, который действовал на отчетную дату по тем видам валют, которые использует в учете организация, может быть приведена в одном из разделов записки.	---
2.18.	Применение ПБУ 18/02 «Учет расчетов по налогу на прибыль»	Не применяется
3	Основные показатели деятельности организации за 2021 год	
3.1.	Выручка от обычных видов деятельности	52 489 189 руб.
3.2.	Затраты на производство и реализацию продукции	40 861 988 руб.
3.3.	Прочие доходы и расходы	974 303 руб.- доходы, 2 328 006 руб. -расходы
3.4.	Финансовый результат и факторы, повлиявшие в отчетном году на финансовый результат деятельности организации	7 566 071 руб. чистая прибыль
3.5.	Чистые активы за два последних отчетных периодов	2020г.-33 417 тыс. руб. 2021г.-37 598 тыс. руб.
4	Раскрытие информации по отдельным данным	
4.1.	Сравнительные данные (изменения вступительных остатков бухгалтерской отчетности по состоянию на 01 января текущего года с указанием причины)	Изменений не было
4.2.	Основные средства	8 419 тыс.руб.
4.3.	Нематериальные активы	нет
4.4.	НИОКР	нет
4.5.	Расшифровка дебиторов и кредиторов	Дебиторская задолженность: Расчеты с поставщиками и подрядчиками 239 тыс.руб. Расчеты с покупателями и заказчиками 13 410 тыс.руб. Расчеты по налогам и сборам 1 тыс.руб. Расчеты по социальному страхованию и обеспечению 0 тыс.руб. Расчеты с подотчетными лицами

		<p>49 тыс.руб. Расчеты с разными дебиторами и кредиторами 335 тыс.руб. Кредиторская задолженность: Расчеты с поставщиками и подрядчиками 351 тыс.руб. Расчеты с покупателями и заказчиками 1507 тыс.руб. Расчеты по налогам и сборам 3844 тыс.руб. Расчеты по социальному страхованию и обеспечению 410 Расчеты с персоналом по оплате труда 1293 тыс.руб. Задолженность участникам (учредителям) по выплате доходов 430 тыс.руб. Расчеты с разными дебиторами и кредиторами 88 тыс.руб.</p>
4.6.	Оценочные обязательства и резервы	нет
4.7.	Заработная плата работников организации	26 126 тыс.руб.
5	Информация о прекращаемой деятельности	нет
6	События после отчетной даты	нет
7	Условные факты хозяйственной деятельности	нет
8	Информация о связанных (аффилированных) сторонах	
8.1.	Перечень аффилированных лиц	<p>Золотых Станислав Станиславович - Председатель Совета директоров, лицо, имеющее право распоряжаться более чем 20 % общего количества голосов, приходящихся на голосующие акции АО «Метан Кузбасса». Ожогина Татьяна Владимировна - Генеральный директор (лицо, осуществляющее полномочия единоличного исполнительного органа) Натура Валерий Георгиевич- Член Совета директоров Баринов Иван Михайлович -Член Совета директоров Агеев Валерий Александрович -Член Совета директоров Куленков Вадим Павлович -Член Совета директоров</p>
8.2.	Информация об управленческом персонале	<p>Сиротский Ростислав Григорьевич- главный инженер Елисеева Юлия Михайловна- Главный бухгалтер Батина Марина Владимировна- Начальник лаборатории</p>
9	Государственная помощь и безвозмездное получение	нет
10	Информация о совершенных обществом крупных сделках	нет

2. Анализ финансового положения АКЦИОНЕРНОЕ ОБЩЕСТВО "МЕТАН КУЗБАССА"

2.1. Структура имущества и источники его формирования

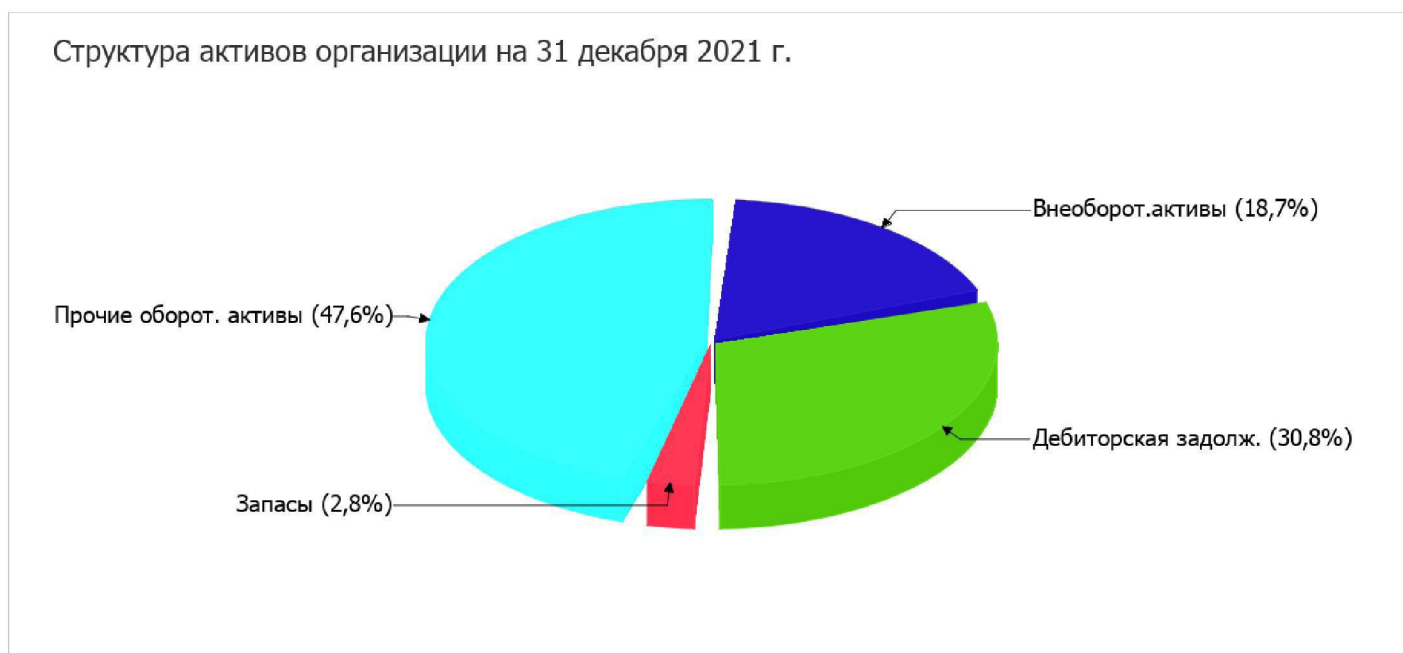
Показатель	Значение показателя				Изменение за анализируемый период	
	в тыс. руб.		в % к валюте баланса		тыс. руб. (гр.3- гр.2)	± % ((гр.3- гр.2) : гр.2)
	31.12.2020	31.12.2021	на начало анализируемого периода (31.12.2020)	на конец анализируемого периода (31.12.2021)		
Актив						
1. Внеоборотные активы	7 630	8 522	20,9	18,7	+892	+11,7
в том числе: основные средства	7 630	8 419	20,9	18,5	+789	+10,3
нематериальные активы	–	103	–	0,2	+103	–
2. Оборотные, всего	28 950	36 999	79,1	81,3	+8 049	+27,8
в том числе: запасы	1 698	1 289	4,6	2,8	-409	-24,1
дебиторская задолженность	9 412	14 034	25,7	30,8	+4 622	+49,1
денежные средства и краткосрочные финансовые вложения	17 631	21 445	48,2	47,1	+3 814	+21,6
Пассив						
1. Собственный капитал	33 416	37 598	91,4	82,6	+4 182	+12,5
2. Долгосрочные обязательства, всего	–	–	–	–	–	–
в том числе: заемные средства	–	–	–	–	–	–

Показатель	Значение показателя				Изменение за анализируемый период	
	в тыс. руб.		в % к валюте баланса		тыс. руб. (гр.3- гр.2)	± % ((гр.3- гр.2) : гр.2)
	31.12.2020	31.12.2021	на начало анализируемого периода (31.12.2020)	на конец анализируемого периода (31.12.2021)		
3. Краткосрочные обязательства*, всего	3 164	7 923	8,6	17,4	+4 759	+150,4
в том числе: заемные средства	–	–	–	–	–	–
Валюта баланса	36 580	45 521	100	100	+8 941	+24,4

* Без доходов будущих периодов, возникших в связи с безвозмездным получением имущества и государственной помощи, включенных в собственный капитал.

Активы на 31 декабря 2021 г. характеризуются таким соотношением: 18,7% внеоборотных активов и 81,3% текущих. Активы организации за весь рассматриваемый период увеличились на 8 941 тыс. руб. (на 24,4%). Отмечая увеличение активов, необходимо учесть, что собственный капитал увеличился в меньшей степени – на 12,5%. отстающее увеличение собственного капитала относительно общего изменения активов является негативным показателем.

На диаграмме ниже представлена структура активов организации в разрезе основных групп:



Рост величины активов организации связан, главным образом, с ростом следующих позиций актива бухгалтерского баланса (в скобках указана доля изменения статьи в общей сумме всех положительно изменившихся статей):

- дебиторская задолженность – 4 622 тыс. руб. (49,4%)
- денежные средства и денежные эквиваленты – 3 814 тыс. руб. (40,8%)
- основные средства – 789 тыс. руб. (8,4%)

Одновременно, в пассиве баланса прирост наблюдается по строкам:

- кредиторская задолженность – 4 759 тыс. руб. (53,2%)
- нераспределенная прибыль (непокрытый убыток) – 4 182 тыс. руб. (46,8%)

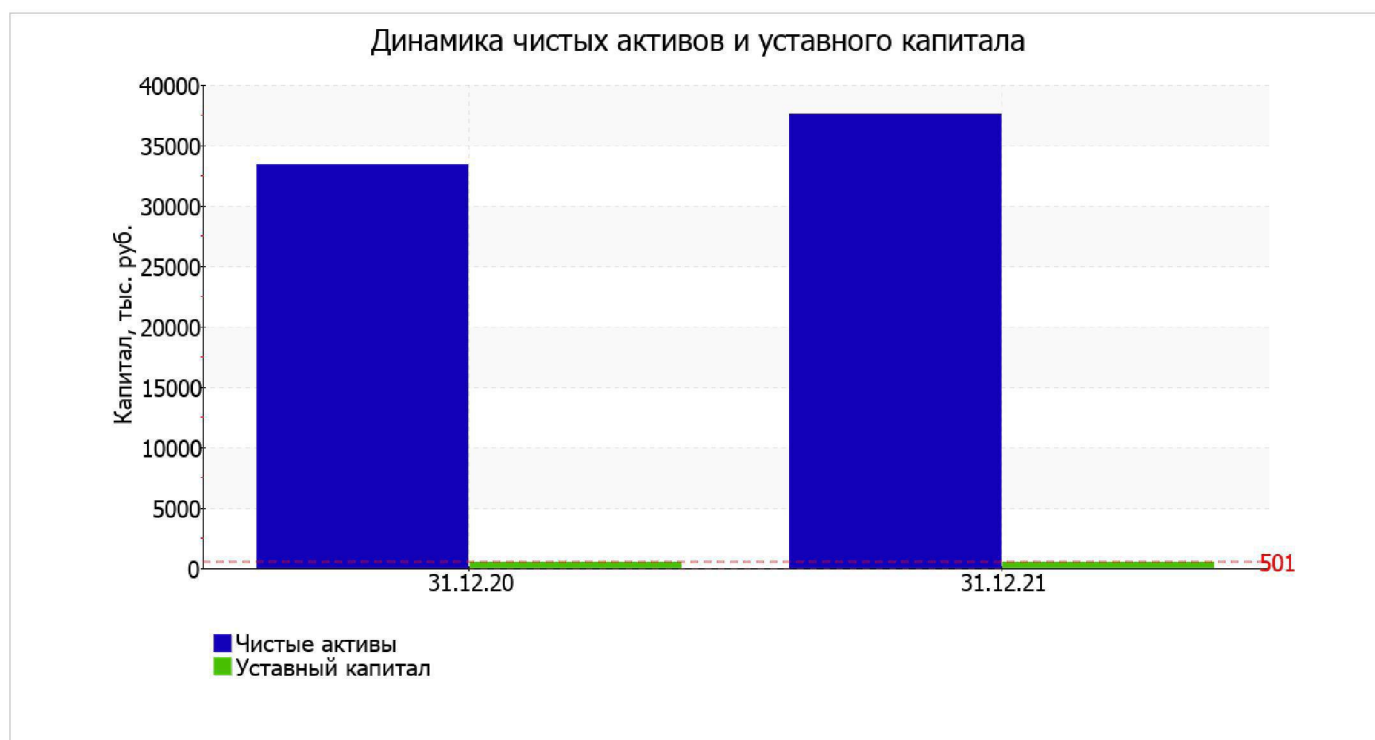
Среди отрицательно изменившихся статей баланса можно выделить "запасы" в активе (-409 тыс. руб.).

за год собственный капитал организации ощутимо вырос до 37 598,0 тыс. руб. (+4 182,0 тыс. руб.).

2.2. Чистые активы организации

Показатель	Значение показателя				Изменение	
	в тыс. руб.		в % к валюте баланса		тыс. руб. (гр.3- гр.2)	± % ((гр.3- гр.2) : гр.2)
	31.12.2020	31.12.2021	на начало анализируемого периода (31.12.2020)	на конец анализируемого периода (31.12.2021)		
1. Чистые активы	33 416	37 598	91,4	82,6	+4 182	+12,5
2. Уставный капитал	501	501	1,4	1,1	-	-
3. Превышение чистых активов над уставным капиталом (стр.1-стр.2)	32 915	37 097	90	81,5	+4 182	+12,7

Чистые активы организации на 31 декабря 2021 г. намного (в 75 раз) превышают уставный капитал. Это положительно характеризует финансовое положение, полностью удовлетворяя требованиям нормативных актов к величине чистых активов организации. Более того, определив текущее состояние показателя, следует отметить увеличение чистых активов на 12,5% в течение анализируемого периода. Превышение чистых активов над уставным капиталом и в то же время их увеличение за период говорит о хорошем финансовом положении организации по данному признаку. На следующем графике наглядно представлена динамика чистых активов и уставного капитала организации.



2.3. Анализ финансовой устойчивости организации

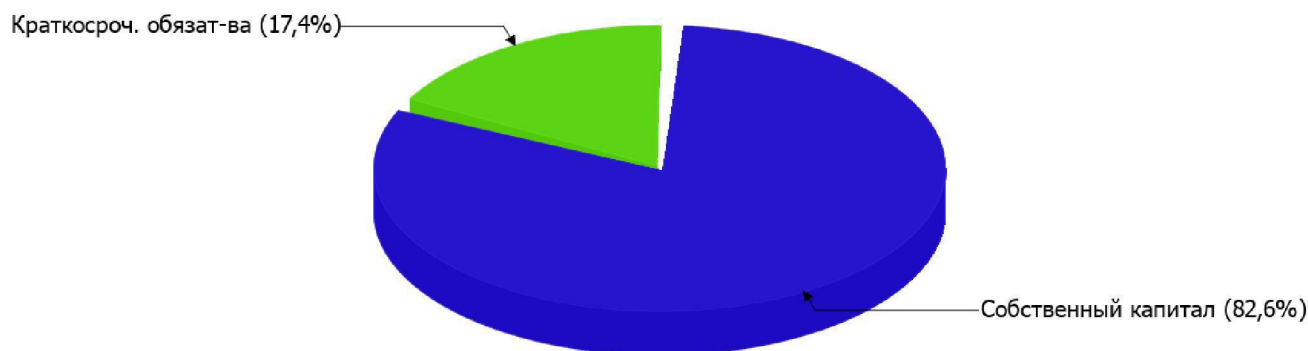
2.3.1. Основные показатели финансовой устойчивости организации

Показатель	Значение показателя		Изменение показателя (гр.3-гр.2)	Описание показателя и его нормативное значение
	31.12.2020	31.12.2021		
Коэффициент автономии	0,91	0,83	-0,08	Отношение собственного капитала к общей сумме капитала. нормальное значение: 0,45 и более (оптимальное 0,55-0,7).
Коэффициент обеспеченности собственными оборотными средствами	0,89	0,79	-0,1	Отношение собственных оборотных средств к оборотным активам. нормальное значение: 0,1 и более.
Коэффициент покрытия инвестиций	0,91	0,83	-0,08	Отношение собственного капитала и долгосрочных обязательств к общей сумме капитала. нормальное значение для данной отрасли: 0,7 и более.
Коэффициент маневренности собственного капитала	0,77	0,77	-	Отношение собственных оборотных средств к источникам собственных средств. нормальное значение для данной отрасли: не менее 0,2.
Коэффициент обеспеченности запасов	15,19	22,56	+7,37	Отношение собственных оборотных средств к стоимости запасов. нормальное значение: 0,5 и более.
Коэффициент краткосрочной задолженности	1	1	-	Отношение краткосрочной задолженности к общей сумме задолженности.

Коэффициент автономии организации на последний день анализируемого периода составил **0,83**. Полученное значение говорит о слишком осторожном отношении АКЦИОНЕРНОЕ ОБЩЕСТВО "МЕТАН КУЗБАССА" к привлечению заемных денежных средств (собственный капитал составляет **83%** в общем капитале организации). за последний год коэффициент автономии явно уменьшился (**-0,08**).

На диаграмме ниже наглядно представлена структура капитала организации: При этом необходимо отметить, что долгосрочные обязательства не нашли отражение на диаграмме ввиду их отсутствия.

Структура капитала организации на 31 декабря 2021 г.



значение коэффициента обеспеченности собственными оборотными средствами на последний день анализируемого периода составило **0,79**. за весь анализируемый период коэффициент обеспеченности собственными оборотными средствами явно снизился (на **0,1**). коэффициент на 31.12.2021 демонстрирует вполне соответствующее нормальному значению.

за весь рассматриваемый период коэффициент покрытия инвестиций заметно снизился до **0,83** (на **0,08**). Значение коэффициента на 31 декабря 2021 г. полностью соответствует нормативному значению (доля собственного капитала и долгосрочных обязательств в общей сумме капитала организации составляет **83%**).

коэффициент обеспеченности материальных запасов на 31 декабря 2021 г. составил **22,56**, при том что на 31 декабря 2020 г. коэффициент обеспеченности материальных запасов был меньше – **15,19** (т.е. увеличение составило **7,37**). по состоянию на 31.12.2021 коэффициент обеспеченности материальных запасов демонстрирует очень хорошее значение.

Коэффициент краткосрочной задолженности организации показывает на отсутствие долгосрочной задолженности при 100% краткосрочной.

2.4. Ликвидность

Показатель ликвидности	Значение показателя		Изменение показателя (гр.3 - гр.2)	Расчет, рекомендованное значение
	31.12.2020	31.12.2021		
1. Коэффициент текущей (общей) ликвидности	9,15	4,67	-4,48	Отношение текущих активов к краткосрочным обязательствам. нормальное значение: не менее 2.
2. Коэффициент быстрой (промежуточной) ликвидности	8,55	4,48	-4,07	Отношение ликвидных активов к краткосрочным обязательствам. нормальное значение: не менее 1.
3. Коэффициент абсолютной ликвидности	5,57	2,71	-2,86	Отношение высоколиквидных активов к краткосрочным обязательствам. нормальное значение: 0,2 и более.

[На конец периода] при норме 2 коэффициент текущей (общей) ликвидности имеет значение **4,67**. При этом за весь анализируемый период имело место ухудшение значения показателя – коэффициент снизился на **-4,48**.

Значение коэффициента быстрой (промежуточной) ликвидности тоже соответствует норме – **4,48** при норме 1. Это говорит о наличии у организации ликвидных активов, которыми можно погасить наиболее срочные обязательства.

Соответствующим норме оказался коэффициент абсолютной ликвидности (**2,71** при норме 0,2). В тоже время в течение анализируемого периода коэффициент снизился на **-2,86**.

3. Анализ эффективности деятельности организации

3.1. Обзор результатов деятельности

Ниже в таблице приведены основные финансовые результаты деятельности АКЦИОНЕРНОЕ ОБЩЕСТВО "МЕТАН КУЗБАССА" в течение анализируемого периода и аналогичный период прошлого года.

По данным "Отчета о финансовых результатах" за весь рассматриваемый период организация получила прибыль от продаж в размере **11 241** тыс. руб., что равняется 21,4% от выручки. По сравнению с аналогичным периодом прошлого года прибыль от продаж выросла на **5 845** тыс. руб., или на **108,3%**.

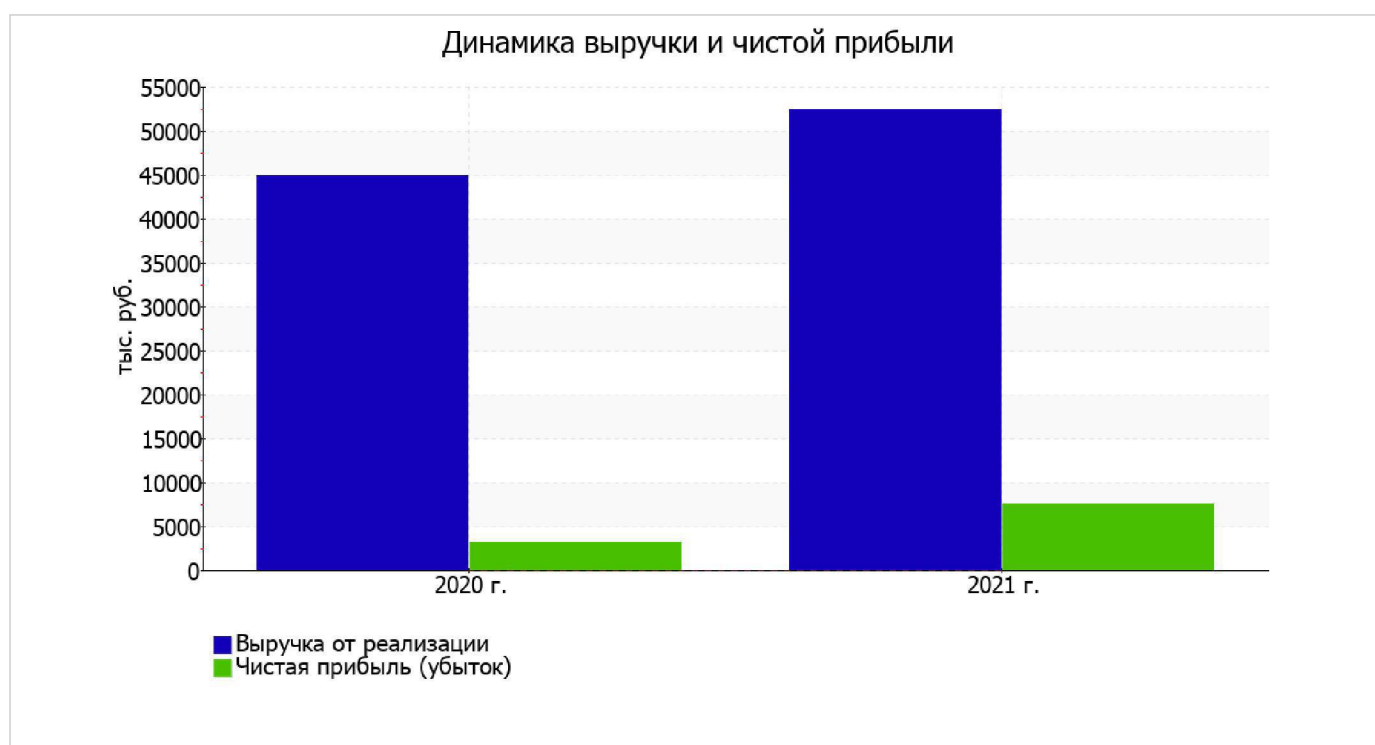
По сравнению с прошлым периодом в текущем увеличилась как выручка от продаж, так и расходы по обычным видам деятельности (на **7 531** и **1 686** тыс. руб. соответственно). Причем в процентном отношении изменение выручки (**+16,8%**) опережает изменение расходов (**+4,3%**)

Обратив внимание на строку 2220 формы №2 можно отметить, что организация как и в прошлом году не использовала возможность учитывать общехозяйственные расходы в качестве условно-постоянных, включая их ежемесячно в себестоимость производимой продукции (выполняемых работ, оказываемых услуг). Это и обусловило отсутствие показателя "Управленческие расходы" за отчетный период в форме №2.

убыток от прочих операций в течение анализируемого периода составил 1 355 тыс. руб., что на 333 тыс. руб. (32,6%) больше, чем убыток за аналогичный период прошлого года.

Показатель	Значение показателя, тыс. руб.		Изменение показателя		Средне-годовая величина, тыс. руб.
	2020 г.	2021 г.	тыс. руб. (гр.3 - гр.2)	± % ((3-2) : 2)	
1. Выручка	44 958	52 489	+7 531	+16,8	48 724
2. Расходы по обычным видам деятельности	39 562	41 248	+1 686	+4,3	40 405
3. Прибыль (убыток) от продаж (1-2)	5 396	11 241	+5 845	+108,3	8 319
4. Прочие доходы и расходы, кроме процентов к уплате	-1 022	-1 355	-333	↓	-1 189
5. ЕВІТ (прибыль до уплаты процентов и налогов) (3+4)	4 374	9 886	+5 512	+126	7 130
6. Проценты к уплате	-	-	-	-	-
7. Налог на прибыль, изменение налоговых активов и прочее	-1 170	-2 320	-1 150	↓	-1 745
8. Чистая прибыль (убыток) (5-6+7)	3 204	7 566	+4 362	+136,1	5 385
Справочно: Совокупный финансовый результат периода	3 204	7 566	+4 362	+136,1	5 385
Изменение за период нераспределенной прибыли (непокрытого убытка) по данным бухгалтерского баланса (измен. стр. 1370)	x	4 182	x	x	x

Изменение выручки наглядно представлено ниже на графике.



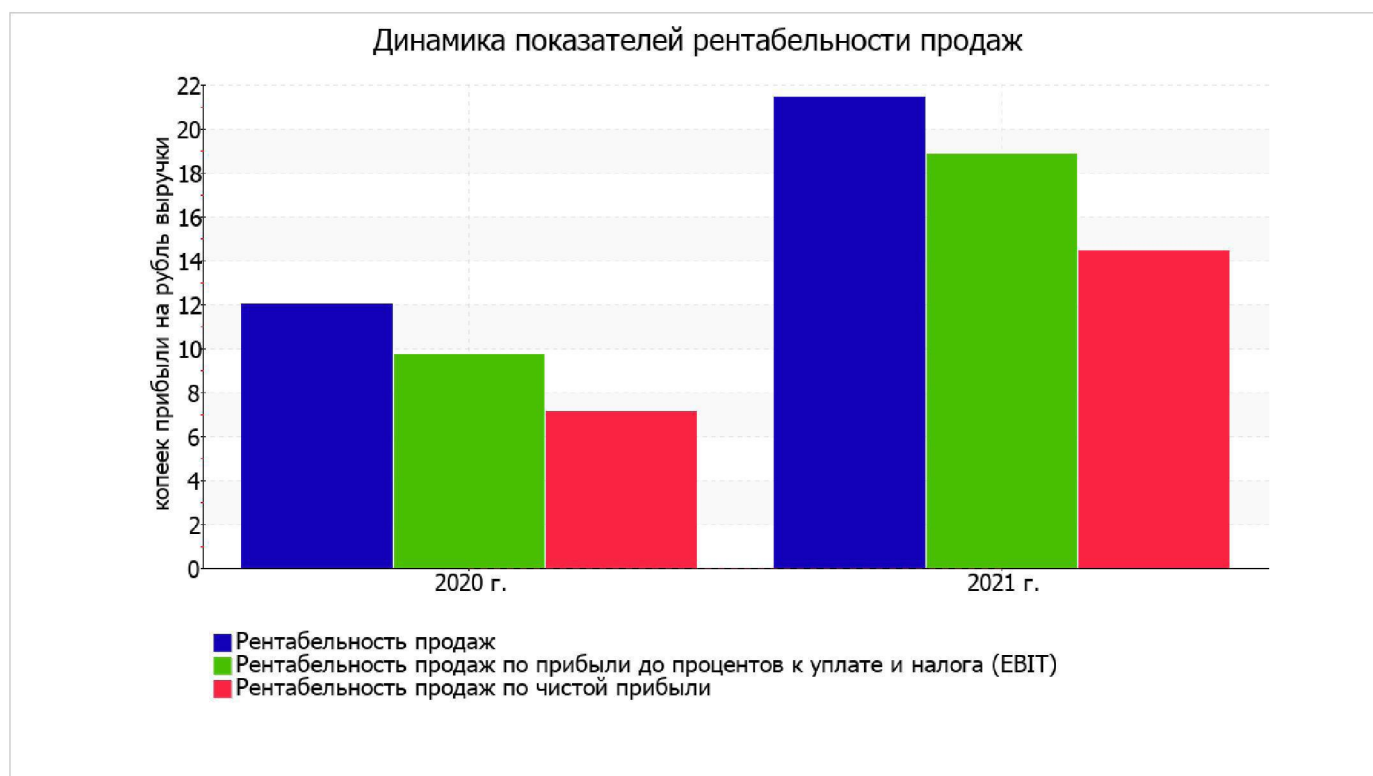
3.2. Анализ рентабельности

Показатели рентабельности	Значения показателя (в %, или в копейках с рубля)		Изменение показателя	
	2020 г.	2021 г.	коп., (гр.3 - гр.2)	± % ((3-2) : 2)
1. Рентабельность продаж (величина прибыли от продаж в каждом рубле выручки). нормальное значение для данной отрасли: 8% и более.	12	21,4	+9,4	+78,4
2. Рентабельность продаж по ЕВІТ (величина прибыли от продаж до уплаты процентов и налогов в каждом рубле выручки).	9,7	18,8	+9,1	+93,6
3. Рентабельность продаж по чистой прибыли (величина чистой прибыли в каждом рубле выручки). нормальное значение для данной отрасли: не менее 6%.	7,1	14,4	+7,3	+102,3

[За последний период] организация получила прибыль как от продаж, так и в целом от финансово-хозяйственной деятельности, что и обусловило положительные значения всех трех представленных в таблице показателей рентабельности.

[За последний период] организация по обычным видам деятельности получила прибыль в размере **21,4** копеек с каждого рубля выручки от реализации. К тому же имеет место положительная динамика рентабельности обычных видов деятельности по сравнению с данным показателем за аналогичный период года, предшествующего отчёвному, (**+9,4** коп.).

Показатель рентабельности, рассчитанный как отношение прибыли до процентов к уплате и налогообложения (ЕВІТ) к выручке организации, за 2021 год составил **18,8%**. Это значит, что в каждом рубле выручки организации содержалось **18,8** коп. прибыли до налогообложения и процентов к уплате.



В следующей таблице представлена рентабельность использования вложенного в предпринимательскую деятельность капитала.

Показатель рентабельности	Значение показателя, %	Расчет показателя
	2021 г.	
Рентабельность собственного капитала (ROE)	21,3	Отношение чистой прибыли к средней величине собственного капитала. нормальное значение: не менее 18%.
Рентабельность активов (ROA)	18,4	Отношение чистой прибыли к средней стоимости активов. нормальное значение для данной отрасли: 9% и более.
Прибыль на задействованный капитал (ROCE)	27,8	Отношение прибыли до уплаты процентов и налогов (ЕБИТ) к собственному капиталу и долгосрочным обязательствам.

[За последний период] каждый рубль собственного капитала организации принес чистую прибыль в размере 0,213 руб.

рентабельность активов за 2021 год демонстрирует очень хорошее значение, равное 18,4%.

3.3. Деловая активность (оборачиваемость активов и обязательств)

В следующей таблице рассчитаны показатели оборачиваемости ряда активов, характеризующие скорость возврата вложенных в предпринимательскую деятельность денежных средств, а также показатель оборачиваемости кредиторской задолженности при расчетах с поставщиками и подрядчиками.

Показатель оборачиваемости	Значение в днях	Коэфф. 2021 г.
	2021 г.	
Оборачиваемость оборотных средств (отношение средней величины оборотных активов к среднедневной выручке*; нормальное значение для данной отрасли: 161 и менее дн.)	229	1,6
Оборачиваемость запасов (отношение средней стоимости запасов к среднедневной себестоимости проданных товаров; нормальное значение для данной отрасли: не более 4 дн.)	13	27,6
Оборачиваемость дебиторской задолженности (отношение средней величины дебиторской задолженности к среднедневной выручке; нормальное значение для данной отрасли: 79 и менее дн.)	82	4,5
Оборачиваемость кредиторской задолженности (отношение средней величины кредиторской задолженности к среднедневной выручке)	39	9,5
Оборачиваемость активов (отношение средней стоимости активов к среднедневной выручке; нормальное значение для данной отрасли: 198 и менее дн.)	285	1,3
Оборачиваемость собственного капитала (отношение средней величины собственного капитала к среднедневной выручке)	247	1,5

* Приведен расчет показателя в днях. Значение коэффициента равно отношению 365 к значению показателя в днях.

Данные об оборачиваемости активов за последний год свидетельствуют о том, что акционерное общество получает выручку, равную сумме всех имеющихся активов за 285 календарных дней. О размере материально-производственных запасов можно судить по следующему соотношению: требуется 13 дней, чтобы расходы по обычным видам деятельности составили величину среднегодового остатка запасов.

4. Выводы по результатам анализа

Ниже обобщены ключевые финансовые показатели АКЦИОНЕРНОЕ ОБЩЕСТВО "МЕТАН КУЗБАССА".

Среди показателей, имеющих исключительно хорошие значения, можно выделить такие:

- чистые активы превышают уставный капитал, при этом за весь анализируемый период наблюдалось увеличение чистых активов;
- значение коэффициента обеспеченности собственными оборотными средствами (0,79) можно характеризовать как полностью укладывающееся в норму;
- коэффициент текущей (общей) ликвидности полностью соответствует нормативному значению;
- коэффициент быстрой (промежуточной) ликвидности полностью соответствует нормативному значению;
- коэффициент абсолютной ликвидности полностью соответствует нормальному значению;
- чиста прибыль составляет значительный процент от совокупной стоимости активов организации (18,4% за 2021 год);
- рост рентабельности продаж (+9,4 процентных пункта от рентабельности 12% за аналогичный период года, предшествующего отчётному);
- идеальное соотношение активов по степени ликвидности и обязательств по сроку погашения;
- коэффициент покрытия инвестиций полностью соответствует норме (доля собственного капитала и долгосрочных обязательств составляет 83% от общего капитала организации);
- абсолютная финансовая устойчивость по величине излишка собственных оборотных средств;
- за последний год получена прибыль от продаж (11 241 тыс. руб.), причем наблюдалась положительная динамика по сравнению с аналогичным периодом прошлого года (+5 845 тыс. руб.);
- прибыль от финансово-хозяйственной деятельности за последний год составила 7 566 тыс. руб. (+4 362 тыс. руб. по сравнению с аналогичным периодом прошлого года);
- рост прибыли до процентов к уплате и налогообложения (ЕВГТ) на рубль выручки организации (+9,1 коп. к 9,7 коп. с рубля выручки за аналогичный период прошлого года).

Положительно характеризующим финансовое положение организации показателем является следующий – доля собственного капитала неоправданно высока (83%).

Показателем, негативно характеризующим финансовое положение организации, является следующий – отрицательное изменение собственного капитала относительно общего изменения активов организации.

Анализ свидетельствует об очень хорошем финансовом состоянии организации, ее способности отвечать по своим обязательствам перед кредиторами. Финансовое состояние организации позволяет отнести ее к категории надежных заемщиков и дает возможность рассчитывать на получение кредитов.

4. Выводы по результатам анализа

Ниже обобщены ключевые финансовые показатели АКЦИОНЕРНОЕ ОБЩЕСТВО "МЕТАН КУЗБАССА".

Среди показателей, имеющих исключительно хорошие значения, можно выделить такие:

- чистые активы превышают уставный капитал, при этом за весь анализируемый период наблюдалось увеличение чистых активов;
- значение коэффициента обеспеченности собственными оборотными средствами (0,79) можно характеризовать как полностью укладывающееся в норму;
- коэффициент текущей (общей) ликвидности полностью соответствует нормативному значению;
- коэффициент быстрой (промежуточной) ликвидности полностью соответствует нормативному значению;
- коэффициент абсолютной ликвидности полностью соответствует нормальному значению;
- чиста прибыль составляет значительный процент от совокупной стоимости активов организации (18,4% за 2021 год);
- рост рентабельности продаж (+9,4 процентных пункта от рентабельности 12% за аналогичный период года, предшествующего отчётному);
- идеальное соотношение активов по степени ликвидности и обязательств по сроку погашения;
- коэффициент покрытия инвестиций полностью соответствует норме (доля собственного капитала и долгосрочных обязательств составляет 83% от общего капитала организации);
- абсолютная финансовая устойчивость по величине излишка собственных оборотных средств;
- за последний год получена прибыль от продаж (11 241 тыс. руб.), причем наблюдалась положительная динамика по сравнению с аналогичным периодом прошлого года (+5 845 тыс. руб.);
- прибыль от финансово-хозяйственной деятельности за последний год составила 7 566 тыс. руб. (+4 362 тыс. руб. по сравнению с аналогичным периодом прошлого года);
- рост прибыли до процентов к уплате и налогообложения (ЕВИТ) на рубль выручки организации (+9,1 коп. к 9,7 коп. с рубля выручки за аналогичный период прошлого года).

Положительно характеризующим финансовое положение организации показателем является следующий – доля собственного капитала неоправданно высока (83%).

Показателем, негативно характеризующим финансовое положение организации, является следующий – отрицательное изменение собственного капитала относительно общего изменения активов организации.

Анализ свидетельствует об очень хорошем финансовом состоянии организации, ее способности отвечать по своим обязательствам перед кредиторами. Финансовое состояние организации позволяет отнести ее к категории надежных заемщиков и дает возможность рассчитывать на получение кредитов.

Дата «28» марта 2022 год

Генеральный директор
АО «Метан Кузбасса»



Ожогина Т.В.