



ОБЩЕСТВО С ОГРАНИЧЕННОЙ  
ОТВЕТСТВЕННОСТЬЮ  
«СОТРУДНИЧЕСТВО»

652507, РФ, Кемеровская область - Кузбасс, г. Ленинск-Кузнецкий, пр-т  
Кирова д.165 оф. 12  
Телефакс: +73845670135, сот. тел.: +79095217776  
e-mail: [audit256@yandex.ru](mailto:audit256@yandex.ru); [WWW.CO-AUDIT.RU](http://WWW.CO-AUDIT.RU)

ОРНЗ 11606059708 СРО ААС «СОДРУЖЕСТВО»  
ОГРН 1024201299055 ИНН 4212021271 КПП 421201001  
р/с 4070281034450000014 филиал «АТБ» (АО) г. Улан-Удэ  
к/с 3010181070000000744 БИК 048142744

**АУДИТОРСКОЕ ЗАКЛЮЧЕНИЕ**  
**независимого аудитора о бухгалтерской (финансовой) отчетности**  
**АКЦИОНЕРНОГО ОБЩЕСТВА "МЕТАН-КУЗБАССА"**  
**за год закончившийся 31.12.2022 года**

**АКЦИОНЕРАМ: АКЦИОНЕРНОГО ОБЩЕСТВА "МЕТАН-КУЗБАССА"**

**АУДИРУЕМОЕ ЛИЦО: АКЦИОНЕРНОЕ ОБЩЕСТВО "МЕТАН-  
КУЗБАССА"**

Адрес регистрации: 652502, РФ, Кемеровская область-Кузбасс, Ленинск-Кузнецкий  
город, Кишиневский переулок, дом 21

ОГРН 1024201299781 ИНН 4217018593 КПП 421201001

**АУДИТОР: ОБЩЕСТВО С ОГРАНИЧЕННОЙ ОТВЕТСТВЕННОСТЬЮ  
«СОТРУДНИЧЕСТВО»**

Адрес регистрации: 652507, РФ, Кемеровская область-Кузбасс, Ленинск-Кузнецкий  
город, Кирова проспект, дом 165 офис 12

ОГРН 1024201299055 ИНН 4212021271 КПП 421201001

Саморегулируемая организация аудиторов Ассоциация «Содружество»

ОРНЗ 11606059708

## **Мнение**

Мы провели аудит прилагаемой годовой бухгалтерской отчетности **Акционерного общества «МЕТАН-КУЗБАССА»** (далее – «Организация»), состоящей из бухгалтерского баланса по состоянию на 31.12.2022, отчета о финансовых результатах, приложений к бухгалтерскому балансу и отчету о финансовых результатах, в том числе отчета о целевом использовании средств, отчета об изменениях капитала, отчета о движении денежных средств, и пояснительной записки (далее – «Отчетность»), включая краткий обзор основных положений учетной политики.

По нашему мнению, прилагаемая годовая бухгалтерская отчетность **Акционерного общества «МЕТАН-КУЗБАССА»** отражает достоверно во всех существенных отношениях финансовое положение Организации по состоянию на 31 декабря 2022 года, финансовые результаты ее деятельности и движение денежных средств за 2022 год в соответствии с правилами составления бухгалтерской отчетности, установленными в Российской Федерации.

### **Основание для выражения мнения**

Мы провели аудит в соответствии с Международными стандартами аудита (МСА). Наша ответственность в соответствии с этими стандартами описана в разделе «Ответственность аудитора за аудит годовой бухгалтерской отчетности» настоящего заключения. Мы являемся независимыми по отношению к аудируемому лицу в соответствии с Правилами независимости аудиторов и аудиторских организаций и Кодексом профессиональной этики аудиторов, соответствующими Кодексу этики профессиональных бухгалтеров, разработанному Советом по международным стандартам этики для профессиональных бухгалтеров, и нами выполнены прочие иные обязанности в соответствии с этими требованиями профессиональной этики. Мы полагаем, что полученные нами аудиторские доказательства являются достаточными и надлежащими, чтобы служить основанием для выражения нашего мнения.

### **Ответственность руководства Организации за годовую бухгалтерскую отчетность**

Руководство несет ответственность за подготовку и достоверное представление указанной годовой бухгалтерской отчетности в соответствии с правилами составления бухгалтерской отчетности, установленными в Российской Федерации, и за систему внутреннего контроля, которую руководство считает необходимой для подготовки годовой бухгалтерской отчетности, не содержащей существенных искажений вследствие недобросовестных действий или ошибок.

При подготовке годовой бухгалтерской отчетности руководство несет ответственность за оценку способности Организации продолжать непрерывно свою деятельность, за раскрытие в соответствующих случаях сведений, относящихся к непрерывности деятельности, и за составление отчетности на основе допущения о непрерывности деятельности, за исключением случаев, когда руководство намеревается ликвидировать Организацию, прекратить ее деятельность или когда у него отсутствует какая-либо иная реальная альтернатива, кроме ликвидации или прекращения деятельности.

## Ответственность аудитора за аудит годовой бухгалтерской отчетности

Наша цель состоит в получении разумной уверенности в том, что годовая бухгалтерская отчетность не содержит существенных искажений вследствие недобросовестных действий или ошибок, и в выпуске аудиторского заключения, содержащего наше мнение. Разумная уверенность представляет собой высокую степень уверенности, но не является гарантией того, что аудит, проведенный в соответствии с Международными стандартами аудита, всегда выявляет существенные искажения при их наличии. Искажения могут быть результатом недобросовестных действий или ошибок и считаются существенными, если можно обоснованно предположить, что в отдельности или в совокупности они могут повлиять на экономические решения пользователей, принимаемые на основе этой годовой бухгалтерской отчетности.

В рамках аудита, проводимого в соответствии с Международными стандартами аудита, мы применяем профессиональное суждение и сохраняем профессиональный скептицизм на протяжении всего аудита. Кроме того, мы выполняем следующее:

- 1) выявляем и оцениваем риски существенного искажения годовой бухгалтерской отчетности вследствие недобросовестных действий или ошибок; разрабатываем и проводим аудиторские процедуры в ответ на эти риски; получаем аудиторские доказательства, являющиеся достаточными и надлежащими, чтобы служить основанием для выражения нашего мнения. Риск необнаружения существенного искажения в результате недобросовестных действий выше, чем риск необнаружения существенного искажения в результате ошибки, так как недобросовестные действия могут включать сговор, подлог, умышленный пропуск, искаженное представление информации или действия в обход системы внутреннего контроля;
- 2) получаем понимание системы внутреннего контроля, имеющей значение для аудита, с целью разработки аудиторских процедур, соответствующих обстоятельствам, но не с целью выражения мнения об эффективности системы внутреннего контроля Организации;
- 3) оцениваем надлежащий характер применяемой учетной политики и обоснованность бухгалтерских оценок и соответствующего раскрытия информации, подготовленного руководством Организации;
- 4) делаем вывод о правомерности применения руководством Организации допущения о непрерывности деятельности, а на основании полученных аудиторских доказательств – вывод о том, имеется ли существенная неопределенность в связи с событиями или условиями, в результате которых могут возникнуть значительные сомнения в способности Организации продолжать непрерывно свою деятельность. Если мы приходим к выводу о наличии существенной неопределенности, мы должны привлечь внимание в нашем аудиторском заключении к соответствующему раскрытию информации в годовой бухгалтерской отчетности или, если такое раскрытие информации является ненадлежащим, модифицировать наше мнение. Наши выводы основаны на аудиторских доказательствах, полученных до даты нашего аудиторского заключения. Однако будущие события или условия могут привести к тому, что Организация утратит способность продолжать непрерывно свою деятельность;

5) проводим оценку представления годовой бухгалтерской отчетности в целом, ее структуры и содержания, включая раскрытие информации, а также того, представляет ли годовая бухгалтерская отчетность лежащие в ее основе операции и события так, чтобы было обеспечено их достоверное представление.

Мы осуществляем информационное взаимодействие с руководством Организации, которое наделено полномочиями лиц, отвечающих за корпоративное управление, доводя до его сведения, помимо прочего, информацию о запланированном объеме и сроках аудита, а также о существенных замечаниях по результатам аудита, в том числе о значительных недостатках системы внутреннего контроля, которые мы выявляем в процессе аудита.

**Руководитель задания по аудиту,  
по результатам которого составлено  
аудиторское заключение**

**Котикова Светлана Геннадьевна** \_\_\_\_\_  
№ квалификационного аттестата К 026476 (без ограничения срока действия)



**Генеральный директор  
ООО «Сотрудничество»**

**Котикова Светлана Геннадьевна** \_\_\_\_\_  
№ квалификационного аттестата К 026476 (без ограничения срока действия)



Аудиторская организация:

ООО «Сотрудничество»,

ОГРН 1024201299055 ИНН 4212021271 КПП 421201001

652507, РФ, Кемеровская область - Кузбасс, г. Ленинск-Кузнецкий, пр-т Кирова д.165 оф.12

член Саморегулируемой организации аудиторов Ассоциации «Содружество», ОРНЗ 11606059708

**«30» марта 2023 года**

**Бухгалтерский баланс**  
на 31 декабря 2022 г.

		<b>Коды</b>		
		<b>0710001</b>		
Дата (число, месяц, год)		<b>31</b>	<b>12</b>	<b>2022</b>
Организация <b>Акционерное общество "Метан Кузбасса"</b>	по ОКПО	<b>16369569</b>		
Идентификационный номер налогоплательщика	ИНН	<b>4217018593</b>		
Вид экономической деятельности <b>Испытания и анализ состава и чистоты материалов и веществ: анализ химических и биологических свойств материалов и веществ; испытания и анализ в области гигиены питания, включая ветеринарный контроль и контроль за производством продуктов питания</b>	по ОКВЭД 2	<b>71.20.1</b>		
Организационно-правовая форма / форма собственности <b>Непубличные акционерные общества / Частная собственность</b>	по ОКОПФ / ОКФС	<b>12267</b>	<b>16</b>	
Единица измерения: в тыс. рублей	по ОКЕИ	<b>384</b>		

Местонахождение (адрес)  
**652502, Кемеровская область - Кузбасс обл, Ленинск-Кузнецкий г, Кишинёвский пер, д. № 21**

Бухгалтерская отчетность подлежит обязательному аудиту  ДА  НЕТ

Наименование аудиторской организации/фамилия, имя, отчество (при наличии) индивидуального аудитора

Идентификационный номер налогоплательщика аудиторской организации/индивидуального аудитора	ИНН	
Основной государственный регистрационный номер аудиторской организации/индивидуального аудитора	ОГРН/ОГРНИП	

Пояснения	Наименование показателя	Код	На 31 декабря 2022 г.	На 31 декабря 2021 г.	На 31 декабря 2020 г.
	<b>АКТИВ</b>				
	<b>I. ВНЕОБОРОТНЫЕ АКТИВЫ</b>				
	Нематериальные активы	1110	110	103	-
	Результаты исследований и разработок	1120	-	-	-
	Нематериальные поисковые активы	1130	-	-	-
	Материальные поисковые активы	1140	-	-	-
	Основные средства	1150	8 584	8 419	7 630
	Доходные вложения в материальные ценности	1160	-	-	-
	Финансовые вложения	1170	-	-	-
	Отложенные налоговые активы	1180	-	-	-
	Прочие внеоборотные активы	1190	-	-	-
	Итого по разделу I	1100	8 694	8 522	7 630
	<b>II. ОБОРОТНЫЕ АКТИВЫ</b>				
	Запасы	1210	1 330	1 289	1 698
	Налог на добавленную стоимость по приобретенным ценностям	1220	-	-	-
	Дебиторская задолженность	1230	10 729	14 034	9 412
	Финансовые вложения (за исключением денежных эквивалентов)	1240	-	-	-
	Денежные средства и денежные эквиваленты	1250	39 127	21 445	17 631
	Прочие оборотные активы	1260	234	231	209
	Итого по разделу II	1200	51 420	36 999	28 950
	<b>БАЛАНС</b>	1600	60 114	45 521	36 580

Пояснения	Наименование показателя	Код	На 31 декабря 2022 г.	На 31 декабря 2021 г.	На 31 декабря 2020 г.
	<b>ПАССИВ</b>				
	<b>III. КАПИТАЛ И РЕЗЕРВЫ</b>				
	Уставный капитал (складочный капитал, уставный фонд, вклады товарищей)	1310	501	501	501
	Собственные акции, выкупленные у акционеров	1320	-	-	-
	Переоценка внеоборотных активов	1340	-	-	-
	Добавочный капитал (без переоценки)	1350	-	-	-
	Резервный капитал	1360	125	125	125
	Нераспределенная прибыль (непокрытый убыток)	1370	49 786	36 972	32 790
	Итого по разделу III	1300	50 412	37 598	33 416
	<b>IV. ДОЛГОСРОЧНЫЕ ОБЯЗАТЕЛЬСТВА</b>				
	Заемные средства	1410	-	-	-
	Отложенные налоговые обязательства	1420	-	-	-
	Оценочные обязательства	1430	-	-	-
	Прочие обязательства	1450	-	-	-
	Итого по разделу IV	1400	-	-	-
	<b>V. КРАТКОСРОЧНЫЕ ОБЯЗАТЕЛЬСТВА</b>				
	Заемные средства	1510	-	-	-
	Кредиторская задолженность	1520	7 592	7 923	3 164
	Доходы будущих периодов	1530	-	-	-
	Оценочные обязательства	1540	2 109	-	-
	Прочие обязательства	1550	-	-	-
	Итого по разделу V	1500	9 701	7 923	3 164
	<b>БАЛАНС</b>	1700	60 114	45 521	36 580



Руководитель  
4217018993  
г. Ленинск-Кузнецкий  
(подпись)

Ожогина Татьяна  
Владимировна  
(расшифровка подписи)

28 марта 2023 г.

**Отчет о финансовых результатах**  
за Январь - Декабрь 2022 г.

Организация Акционерное общество "Метан Кузбасса"

Идентификационный номер налогоплательщика

**Испытания и анализ состава и чистоты материалов и веществ:  
анализ химических и биологических свойств материалов и  
веществ; испытания и анализ в области гигиены питания,  
включая ветеринарный контроль и контроль за производством  
продуктов питания**

Вид экономической  
деятельности

Организационно-правовая форма / форма собственности

**Непубличные акционерные  
общества** / Частная собственность

Единица измерения: в тыс. рублей

Форма по ОКУД

Дата (число, месяц, год)

по ОКПО

ИНН

по  
ОКВЭД 2

по ОКОПФ / ОКФС

по ОКЕИ

Коды		
0710002		
31	12	2022
16369569		
4217018593		
71.20.1		
12267	16	
384		

Пояснения	Наименование показателя	Код	За Январь - Декабрь 2022 г.	За Январь - Декабрь 2021 г.
	Выручка	2110	80 498	52 489
	Себестоимость продаж	2120	(49 569)	(41 248)
	Валовая прибыль (убыток)	2100	30 929	11 241
	Коммерческие расходы	2210	-	-
	Управленческие расходы	2220	-	-
	Прибыль (убыток) от продаж	2200	30 929	11 241
	Доходы от участия в других организациях	2310	-	-
	Проценты к получению	2320	2 144	381
	Проценты к уплате	2330	-	-
	Прочие доходы	2340	710	593
	Прочие расходы	2350	(5 442)	(2 329)
	Прибыль (убыток) до налогообложения	2300	28 341	9 886
	Налог на прибыль	2410	(6 533)	(2 320)
	в том числе:			
	текущий налог на прибыль	2411	(6 533)	(2 320)
	отложенный налог на прибыль	2412	-	-
	Прочее	2460	20	-
	Чистая прибыль (убыток)	2400	21 828	7 566

Пояснения	Наименование показателя	Код	За Январь - Декабрь 2022 г.	За Январь - Декабрь 2021 г.
	Результат от переоценки внеоборотных активов, не включаемый в чистую прибыль (убыток) периода	2510	-	-
	Результат от прочих операций, не включаемый в чистую прибыль (убыток) периода	2520	-	-
	Налог на прибыль от операций, результат которых не включается в чистую прибыль (убыток) периода	2530	-	-
	Совокупный финансовый результат периода	2500	21 828	7 566
	Справочно			
	Базовая прибыль (убыток) на акцию	2900	-	-
	Разводненная прибыль (убыток) на акцию	2910	-	-



Руководитель

(подпись)

Ожогина Татьяна  
Владимировна

(расшифровка подписи)

28 марта 2023 г.



**Отчет об изменении капитала**  
за Январь - Декабрь 2022 г.

Организация Акционерное общество "Метан Кузбасса" Форма по ОКУД  
Идентификационный номер налогоплательщика \_\_\_\_\_ Дата (число, месяц, год) \_\_\_\_\_ по ОКТО  
ИНН \_\_\_\_\_ по ОКПО

Испытания и анализ состава и чистоты материалов и веществ:  
анализ химических и биологических свойств материалов и веществ; испытания и анализ в области гигиены питания, включая ветеринарный контроль и контроль за производством продуктов питания по ОКВЭД 2

Вид экономической деятельности производство  
Организационно-правовая форма / форма собственности Непубличные акционерные общества / Частная собственность по ОКOPФ / ОКФС по ОКЕИ

Коды		
0710004	31	12 2022
16369569		
4217018593		
71.20.1		
12267	16	
384		

**1. Движение капитала**

Наименование показателя	Код	Уставный капитал	Собственные акции, выкупленные у акционеров	Добавочный капитал	Резервный капитал	Нераспределенная прибыль (непокрытый убыток)	Итого
Величина капитала на 31 декабря 2020 г. <u>За 2021 г.</u>	3100	501	-	-	125	32 790	33 416
Увеличение капитала - всего:	3210	-	-	-	-	7 566	7 566
в том числе:							
чистая прибыль	3211	X	X	X	X	7 566	7 566
переоценка имущества	3212	X	X	-	X	-	-
доходы, относящиеся непосредственно на увеличение капитала	3213	X	X	-	X	-	-
дополнительный выпуск акций	3214	-	-	-	X	X	-
увеличение номинальной стоимости акций	3215	-	-	-	X	-	X
реорганизация юридического лица	3216	-	-	-	-	-	-
Уменьшение капитала - всего:	3220	-	-	-	-	(3 384)	(3 384)
в том числе:							
убыток	3221	X	X	X	X	-	-
переоценка имущества	3222	X	X	-	X	-	-
расходы, относящиеся непосредственно на уменьшение капитала	3223	X	X	-	X	(425)	(425)
уменьшение номинальной стоимости акций	3224	-	-	-	X	-	-
уменьшение количества акций	3225	-	-	-	X	-	-
реорганизация юридического лица	3226	-	-	-	-	-	-

Дивиденды	3227	X	X	X	X	(2 959)	(2 959)
-----------	------	---	---	---	---	---------	---------



## 2. Корректировки в связи с изменением учетной политики и исправлением ошибок

Наименование показателя	Код	На 31 декабря 2020 г.	Изменения капитала за 2021 г.		На 31 декабря 2021 г.
			за счет чистой прибыли (убытка)	за счет иных факторов	
<b>Капитал - всего</b>					
до корректировок	3400	33 416	7 566	(3 384)	37 598
корректировка в связи с:					
изменением учетной политики	3410	-	-	-	-
исправлением ошибок	3420	-	-	-	-
после корректировок	3500	33 416	7 566	(3 384)	37 598
<b>в том числе:</b>					
нераспределенная прибыль (непокрытый убыток):					
до корректировок	3401	32 790	7 566	(3 384)	36 972
корректировка в связи с:					
изменением учетной политики	3411	-	-	-	-
исправлением ошибок	3421	-	-	-	-
после корректировок	3501	32 790	7 566	(3 384)	36 972
по другим статьям капитала					
до корректировок	3402	-	-	-	-
корректировка в связи с:					
изменением учетной политики	3412	-	-	-	-
исправлением ошибок	3422	-	-	-	-
после корректировок	3502	-	-	-	-

**3. Чистые активы**

Наименование показателя	Код	На 31 декабря 2022 г.	На 31 декабря 2021 г.	На 31 декабря 2020 г.
Чистые активы	3600	50 413	37 598	33 416


  
**Ожнина Татьяна**  
**Владимировна**  
 (расшифровка подписи)

Руководитель

(подпись)

28 марта 2023 г.

**Отчет о движении денежных средств  
за Январь - Декабрь 2022 г.**

Организация Акционерное общество "Метан Кузбасса"

Идентификационный номер налогоплательщика

**Испытания и анализ состава и чистоты материалов и веществ:  
анализ химических и биологических свойств материалов и  
веществ; испытания и анализ в области гигиены питания,  
включая ветеринарный контроль и контроль за производством  
продуктов питания**

Вид экономической  
деятельности

Организационно-правовая форма / форма собственности

**Непубличные акционерные  
общества** / **Частная собственность**

Единица измерения: в тыс. рублей

Дата (число, месяц, год)

по ОКПО

ИНН

по

ОКВЭД 2

по ОКОПФ / ОКФС

по ОКЕИ

Коды		
0710005		
31	12	2022
16369569		
4217018593		
71.20.1		
12267	16	
384		

Наименование показателя	Код	За Январь - Декабрь 2022 г.	За Январь - Декабрь 2021 г.
<b>Денежные потоки от текущих операций</b>			
Поступления - всего	4110	97 437	54 911
в том числе:			
от продажи продукции, товаров, работ и услуг	4111	95 117	49 469
арендных платежей, лицензионных платежей, роялти, комиссионных и иных аналогичных платежей	4112	-	-
от перепродажи финансовых вложений	4113	-	-
прочие поступления	4119	2 320	5 442
Платежи - всего	4120	(73 964)	(48 145)
в том числе:			
поставщикам (подрядчикам) за сырье, материалы, работы, услуги	4121	(14 320)	(11 428)
в связи с оплатой труда работников	4122	(26 457)	(22 244)
процентов по долговым обязательствам	4123	-	-
налога на прибыль организаций	4124	(7 324)	(1 320)
прочие платежи	4129	(25 863)	(13 153)
Сальдо денежных потоков от текущих операций	4100	23 473	6 766
<b>Денежные потоки от инвестиционных операций</b>			
Поступления - всего	4210	-	-
в том числе:			
от продажи внеоборотных активов (кроме финансовых вложений)	4211	-	-
от продажи акций других организаций (долей участия)	4212	-	-
от возврата предоставленных займов, от продажи долговых ценных бумаг (прав требования денежных средств к другим лицам)	4213	-	-
дивидендов, процентов по долговым финансовым вложениям и аналогичных поступлений от долевого участия в других организациях	4214	-	-
прочие поступления	4219	-	-
Платежи - всего	4220	-	-
в том числе:			
в связи с приобретением, созданием, модернизацией, реконструкцией и подготовкой к использованию внеоборотных активов	4221	-	-
в связи с приобретением акций других организаций (долей участия)	4222	-	-
в связи с приобретением долговых ценных бумаг (прав требования денежных средств к другим лицам), предоставление займов другим лицам	4223	-	-
процентов по долговым обязательствам, включаемым в стоимость инвестиционного актива	4224	-	-
прочие платежи	4229	-	-
Сальдо денежных потоков от инвестиционных операций	4200	-	-

Наименование показателя	Код	За Январь - Декабрь 2022 г.	За Январь - Декабрь 2021 г.
<b>Денежные потоки от финансовых операций</b>			
Поступления - всего	4310	-	-
в том числе:			
получение кредитов и займов	4311	-	-
денежных вкладов собственников (участников)	4312	-	-
от выпуска акций, увеличения долей участия	4313	-	-
от выпуска облигаций, векселей и других долговых ценных бумаг и др.	4314	-	-
прочие поступления	4319	-	-
Платежи - всего	4320	(5 841)	(2 902)
в том числе:			
собственникам (участникам) в связи с выкупом у них акций (долей участия) организации или их выходом из состава участников	4321	-	-
на уплату дивидендов и иных платежей по распределению прибыли в пользу собственников (участников)	4322	(5 841)	(2 902)
в связи с погашением (выкупом) векселей и других долговых ценных бумаг, возврат кредитов и займов	4323	-	-
прочие платежи	4329	-	-
Сальдо денежных потоков от финансовых операций	4300	(5 841)	(2 902)
<b>Сальдо денежных потоков за отчетный период</b>	4400	17 632	3 864
<b>Остаток денежных средств и денежных эквивалентов на начало отчетного периода</b>	4450	21 495	17 631
<b>Остаток денежных средств и денежных эквивалентов на конец отчетного периода</b>	4500	39 127	21 495
Величина влияния изменений курса иностранной валюты по отношению к рублю	4490	-	-



Руководитель

**Ожогина Татьяна  
Владимировна**  
(расшифровка подписи)

28 марта 2023 г.

## Расчет стоимости чистых активов

### Акционерное общество "Метан Кузбасса"

(наименование организации)

Наименование показателя	Код строки бухгалтерского баланса	На 31 декабря 2022 г.	На 31 декабря 2021 г.	На 31 декабря 2020 г.
<b>Активы</b>				
Нематериальные активы	1110	110	103	-
Результаты исследований и разработок	1120	-	-	-
Нематериальные поисковые активы	1130	-	-	-
Материальные поисковые активы	1140	-	-	-
Основные средства	1150	8 584	8 419	7 630
Доходные вложения в материальные ценности	1160	-	-	-
Финансовые вложения долгосрочные	1170	-	-	-
Отложенные налоговые активы	1180	-	-	-
Прочие внеоборотные активы	1190	-	-	-
Запасы	1210	1 330	1 289	1 698
Налог на добавленную стоимость по приобретенным ценностям	1220	-	-	-
Дебиторская задолженность*	1230	10 729	14 034	9 412
Финансовые вложения краткосрочные	1240	-	-	-
Денежные средства и денежные эквиваленты	1250	39 127	21 445	17 631
Прочие оборотные активы	1260	234	231	209
<b>ИТОГО активы</b>	-	<b>60 114</b>	<b>45 521</b>	<b>36 580</b>
<b>Пассивы</b>				
Заемные средства долгосрочные	1410	-	-	-
Отложенные налоговые обязательства	1420	-	-	-
Оценочные обязательства долгосрочные	1430	-	-	-
Прочие обязательства долгосрочные	1450	-	-	-
Заемные средства краткосрочные	1510	-	-	-
Кредиторская задолженность	1520	7 592	7 923	3 164
Оценочные обязательства краткосрочные	1540	2 109	-	-
Прочие обязательства краткосрочные	1550	-	-	-
<b>ИТОГО пассивы</b>	-	<b>9 701</b>	<b>7 923</b>	<b>3 164</b>
<b>Стоимость чистых активов</b>	-	<b>50 413</b>	<b>37 598</b>	<b>33 416</b>

\* - За исключением задолженности участников (учредителей) по взносам в уставный капитал.



**ПОЯСНИТЕЛЬНАЯ ЗАПИСКА**  
**К БУХГАЛТЕРСКОЙ (ФИНАНСОВОЙ) ОТЧЕТНОСТИ ЗА 2022 ГОД**

**АО «Метан Кузбасса»**

**1. Общие сведения**

№ п/п	Наименование раздела	Описание
<b>1</b>	<b>Общие сведения</b>	
1.1.	Полное фирменное наименование юридического лица	Акционерное общество "Метан Кузбасса"
1.2.	Сокращенное фирменное наименование юридического лица	АО "Метан Кузбасса"
1.3.	Полное фирменное наименование юридического лица на иностранном языке	Joint Stock Company «Metan Kuzbassa».
1.4.	ОГРН; ИНН; КПП	ОГРН 1024201299781; ИНН 4217018593; КПП 421201001
1.5.	Юридический адрес организации	652502, Россия, Кемеровская область - Кузбасс, г. Ленинск – Кузнецкий, пер. Кишиневский 21.
1.6.	Фактический адрес организации	652502, Россия, Кемеровская область - Кузбасс, г. Ленинск – Кузнецкий, пер. Кишиневский 21.
1.7.	Дата регистрации организации в едином государственном реестре юридических лиц	21.10.2002
1.8.	Наименование налогового органа, в котором стоит на налоговом учете, дата постановки	Межрайонная инспекция Федеральной налоговой службы № 2 по Кемеровской области 20.10.1997
1.9.	Размер уставного капитала	501500
1.10.	Общее количество акций в том числе:	50150
	количество акций привилегированных,	нет
	количество акций обыкновенных.	50150
1.11.	Номинальная стоимость 1 акции	10
1.12.	Общее количество собственных акций выкупленных Обществом по состоянию на 31 декабря текущего года в том числе:	нет
	количество выкупленных собственных акций привилегированных,	нет
	количество выкупленных акций обыкновенных.	нет
1.13.	Сведения об оплате уставного капитала	100%
1.14.	Сведения о регистраторе, протокол (№, дата)	АО "НРК-Р.О.С.Т." б/н от 18.07.1998
1.15.	Сведения об аудиторке,	Протокол № 1 от 28.05.2022

	протокол(№, дата)	
1.16.	Ревизионная комиссия	нет
1.17.	Коллегиальный исполнительный орган	нет
1.18.	Основной вид деятельности организации ОКВЭД	<b>71.20.1 Испытания и анализ состава и чистоты материалов и веществ: анализ химических и биологических свойств материалов и веществ; испытания и анализ в области гигиены питания, включая ветеринарный контроль и контроль за производством продуктов питания</b>
1.19.	Дополнительные виды деятельности организации ОКВЭД	<b>71.12.3 Работы геолого-разведочные, геофизические и геохимические в области изучения недр и воспроизводства минерально-сырьевой базы 09.10.9 Предоставление прочих услуг в области добычи нефти и природного газа 43.13 Разведочное бурение 72.19 Научные исследования и разработки в области естественных и технических наук прочие</b>
1.20.	Лицензии, сертификаты, разрешения	<b>Лицензия № Р/2018/3619/100/Л от 18.12.2018 выдана Федеральной службой по гидрометеорологии и мониторингу окружающей среды Аттестат аккредитации RA.RU.21ТП05 выдан 25.11.2016 Федеральной службой по аккредитации</b>
1.21.	Сведения о СРО	нет
1.22.	Сведения об обособленных подразделениях, филиалах, дополнительных офисах	нет
1.23.	Органы управления организации	<b>Общее собрание акционеров, Совет директоров</b>
1.24.	Единоличный исполнительный орган организации	<b>Генеральный директор</b>
1.25.	Среднесписочная численность	<b>48</b>
1.26.	Сайт, e-mail, телефон	<b>www.metankuzbassa.ru , mkuz@kuzbass.net, тел. 8 (38456) 27316,</b>
1.27.	Система налогообложения	<b>ОСНО</b>
<b>2</b>	<b>Основные элементы учетной политики</b>	
2.1.	Бухгалтерская отчетность Общества сформирована исходя из действующих в РФ правил бухгалтерского учета и отчетности и Федерального закона № 402 - ФЗ «О бухгалтерском учете».  Существенных отступлений от правил ведения бухгалтерского учета в 2022 г. не возникало.	
2.2.	Положение по учетной политике, применяемой Обществом, составлено в соответствии с положениями Федерального закона № 402-ФЗ «О бухгалтерском учете», требованиями ПБУ 1/2008 «Учетная политика организации», прочими действующими положениями, указаниями, инструкциями.	
2.3.	Основные средства, учет,	На основании <a href="#">ПБУ 6/01</a> , утверждённого в 2001 году под

	<p>исключения, амортизация, переоценка, инвентаризация, выбытие, списание</p>	<p>«Основными средствами» в Налоговом Кодексе РФ понимается часть имущества, которое используется для производства или реализации товаров, выполнения работ или оказания услуг. Первоначальная стоимость такого имущества не более 100 тысяч рублей (<a href="#">п. 1 ст. 257 НК РФ</a>). Организации устанавливает предельную стоимость объекта, который выполняет условия основного средства в учётной политике. Этот лимит, в свою очередь, не должен превышать 40 тысяч рублей за единицу (<a href="#">п. 5 Общих положений ПБУ 6/01</a>), но может быть меньше. При соблюдении этих условий и условий, прописанных в <a href="#">п. 4 Общих положений ПБУ 6/01</a> такие активы можно причислить к материально-производственным запасам.</p> <p>Объекты стоимостью более 40 тысяч рублей и до 100 тысяч рублей не считаются амортизируемыми (<a href="#">п. 1 ст. 256 НК РФ</a>).</p> <p>В бухгалтерском учёте, имущество признается основным средством, при соблюдении следующих условий:</p> <ul style="list-style-type: none"> <li>-Стоимость имущества составляет более 100 тысяч рублей.</li> <li>-Срок полезного использования должен превышать 12 месяцев.</li> <li>- Имущество должно быть использовано в работе.</li> </ul> <p>Амортизация основных средств в бухгалтерском и налоговом учете начисляется линейным методом. Основные средства включаются в состав амортизируемого имущества с 1-го числа месяца, следующего за месяцем, в котором они были введены в эксплуатацию. Применять линейный метод амортизации основных средств по всем объектам амортизируемого имущества (основным средствам и нематериальным активам). При приобретении основных средств, бывших в употреблении, норму амортизации по этому имуществу определять с учетом срока полезного использования, уменьшенного на количество лет (месяцев) эксплуатации данного имущества предыдущими собственниками.</p> <p>Резерв на ремонт основных средств не создавать. Расходы на ремонт основных средств признавать для целей налогообложения в составе расходов в том отчетном периоде, в котором они были осуществлены, в сумме фактических затрат.</p> <p>Сроки полезного использования основных средств определяются по Классификации основных средств, утвержденной постановлением Правительства РФ от 1 января 2002 г. № 1.</p> <p>Инвентаризация основных средств проводится по состоянию на 01 ноября отчетного года</p>
2.4.	Нематериальные активы, учет	В налоговом учете НМА признаются приобретенные и

	<p>исключения, амортизация, переоценка, инвентаризация, выбытие, списание</p>	<p>(или) созданные налогоплательщиком результаты интеллектуальной деятельности и иные объекты интеллектуальной собственности (исключительные права на них), используемые в производстве продукции (выполнении работ, оказании услуг) или для управленческих нужд организации в течение длительного времени (продолжительностью свыше 12 месяцев).</p> <p>Признание объекта учета в качестве НМА производится при условии того, что результаты интеллектуальной деятельности и иные объекты интеллектуальной собственности отвечают следующим условиям:</p> <ul style="list-style-type: none"> <li>- объект способен принести организации экономические выгоды (доход);</li> <li>- у организации имеются документы, подтверждающие существование самого нематериального актива и (или) исключительного права на результаты интеллектуальной деятельности.</li> </ul> <p>Определение срока полезного использования объекта НМА производится исходя из срока действия охранных документов и (или) из других ограничений сроков использования объектов интеллектуальной собственности в соответствии с законодательством Российской Федерации или применимым законодательством иностранного государства, а также исходя из полезного срока использования нематериальных активов, обусловленного соответствующими договорами.</p> <p>В отношении НМА, по которым невозможно определить срок полезного использования, нормы амортизации устанавливаются в расчете на десять лет.</p> <p>Начисление амортизации по НМА производится линейным методом.</p>
2.5.	Финансовые вложения	----
2.6.	<p>Материально-производственные запасы, товары, полуфабрикаты, готовая продукция учет, оприходование, списание, выбытие, инвентаризация</p>	<p>Учет процесса приобретения и заготовления материалов осуществляется с применением счета 10 «Материалы». Приобретаемые материальные запасы отражаются в учете по фактической себестоимости без использования счета 16 «Отклонения в стоимости материальных ценностей».</p> <p>При отпуске материально-производственных запасов в производство и ином выбытии их оценка производится по средней себестоимости.</p> <p>Применять метод оценки по средней стоимости при определении размера материальных расходов при списании сырья и материалов, используемых при производстве (изготовлении) товаров (выполнении работ, оказании услуг) для всех видов (групп) сырья и материалов.</p>
2.7.	Незавершенное производство	Не формирует
2.8.	Расходы будущих периодов	<p>К расходам будущих периодов относятся и подлежат списанию:</p> <ul style="list-style-type: none"> <li>- платежи за предоставленное право использования результатов интеллектуальной деятельности или средств</li> </ul>

		<p>индивидуализации, производимые в виде фиксированного разового платежа: при наличии договора - в течение срока его действия; при отсутствии договора – определяется самостоятельно на основании заключения эксперта (работника - пользователя данного продукта);</p> <ul style="list-style-type: none"> <li>- страхование имущества</li> <li>- расходы на получение лицензии на тот или иной вид деятельности - в течение срока, на который она выдана;</li> <li>- иные затраты, произведенные организацией в отчетном периоде, но относящиеся к следующим отчетным периодам.</li> </ul>
2.9.	Займы и кредиты	нет
2.10.	Уставный, добавочный и резервный капиталы	<p>Уставный капитал Общества составляет 501 500 рублей, составляется из номинальной стоимости акций Общества, приобретенных акционерами (размещенных акций).</p> <p>Уставный капитал Общества разделен на 50 150 обыкновенных именных акций номинальной стоимостью 10 (десять) рублей каждая. Акции Общества оплачены полностью.</p> <p>В Обществе создается резервный фонд в размере 25 % от уставного капитала Общества. Резервный фонд Общества формируется путем обязательных ежегодных отчислений в размере 5% от чистой прибыли до достижения им размера, предусмотренного настоящим пунктом.</p>
2.11.	Резервный фонд по сомнительным долгам	<p>Предприятие может создавать резерв по сомнительным долгам. Сумма резерва по сомнительным долгам определяется по результатам проведенной на последний день отчетного (налогового) периода инвентаризации дебиторской задолженности и исчисляется следующим образом:</p> <ol style="list-style-type: none"> <li>1) по сомнительной задолженности со сроком возникновения свыше 90 дней - в сумму создаваемого резерва включается полная сумма выявленной на основании инвентаризации задолженности;</li> <li>2) по сомнительной задолженности со сроком возникновения от 45 до 90 дней (включительно) - в сумму резерва включается 50 процентов от суммы выявленной на основании инвентаризации задолженности;</li> <li>3) по сомнительной задолженности со сроком возникновения до 45 дней - не увеличивает сумму создаваемого резерва.</li> </ol> <p>При этом сумма создаваемого резерва по сомнительным долгам не может превышать 10 процентов от выручки отчетного (налогового) периода, определяемой в соответствии со статьей 249 Налогового Кодекса РФ</p>
2.12.	Резервы на возможные потери по займам (РВПЗ)	Не формирует
2.13.	Оценочные обязательства (резервы предстоящих расходов)	Не формирует
2.14.	Признание доходов	Методом начисления
2.15.	Признание расходов	Методом начисления
2.16.	Признание прочих доходов и	Методом начисления

	расходов	
2.17.	Информация о курсе ЦБ РФ, который действовал на отчетную дату по тем видам валют, которые использует в учете организация, может быть приведена в одном из разделов записки.	---
2.18.	Применение ПБУ 18/02 «Учет расчетов по налогу на прибыль»	<b>Не применяется</b>
<b>3</b>	<b>Основные показатели деятельности организации за 2022 год</b>	
3.1.	Выручка от обычных видов деятельности	<b>80 497 501 руб.</b>
3.2.	Затраты на производство и реализацию продукции	<b>49 569 496 руб.</b>
3.3.	Прочие доходы и расходы	<b>2 871 144 руб.- доходы, 5 460 936 руб. -расходы</b>
3.4.	Финансовый результат и факторы, повлиявшие в отчетном году на финансовый результат деятельности организации	<b>21 828 583 руб. чистая прибыль</b>
3.5.	Чистые активы за два последних отчетных периодов	<b>2022г.-50 413 тыс. руб. 2021г.-37 598 тыс. руб.</b>
<b>4</b>	<b>Раскрытие информации по отдельным данным</b>	
4.1.	Сравнительные данные (изменения вступительных остатков бухгалтерской отчетности по состоянию на 01 января текущего года с указанием причины)	<b>Изменений не было</b>
4.2.	Основные средства	<b>8 584 тыс.руб.</b>
4.3.	Нематериальные активы	<b>нет</b>
4.4.	НИОКР	<b>нет</b>
4.5.	Расшифровка дебиторов и кредиторов	<b>Дебиторская задолженность:</b> Расчеты с поставщиками и подрядчиками 147 тыс.руб. Расчеты с покупателями и заказчиками 12 817 тыс.руб. Расчеты по налогам и сборам 70 тыс.руб.. Расчеты с разными дебиторами и кредиторами 155 тыс.руб.

		<p><b>Кредиторская задолженность:</b>  Расчеты с поставщиками и подрядчиками  216 тыс.руб.  Расчеты с покупателями и заказчиками 226тыс.руб.  Расчеты по налогам и сборам 4522 тыс.руб.  Расчеты по социальному страхованию и обеспечению 488  Расчеты с персоналом по оплате труда 1449 тыс.руб.  Задолженность участникам (учредителям) по выплате  доходов 602 тыс.руб.  Расчеты с разными дебиторами и кредиторами 2665  тыс.руб.</p>
4.6.	Оценочные обязательства и резервы	нет
4.7.	Заработная плата работников организации	<b>52600 тыс.руб.</b>
<b>5</b>	<b>Информация о прекращаемой деятельности</b>	нет
<b>6</b>	<b>События после отчетной даты</b>	нет
<b>7</b>	<b>Условные факты хозяйственной деятельности</b>	нет
<b>8</b>	<b>Информация о связанных (аффилированных) сторонах</b>	
8.1.	Перечень аффилированных лиц	<p><b>Золотых Станислав Станиславович - Председатель Совета директоров, лицо, имеющее право распоряжаться более чем 20 % общего количества голосов, приходящихся на голосующие акции АО «Метан Кузбасса».</b>  <b>Ожогина Татьяна Владимировна - Генеральный директор (лицо, осуществляющее полномочия единоличного исполнительного органа)</b>  <b>Натура Валерий Георгиевич- Член Совета директоров</b>  <b>Баринов Иван Михайлович -Член Совета директоров</b>  <b>Агеев Валерий Александрович -Член Совета директоров</b>  <b>Куленков Вадим Павлович -Член Совета директоров</b></p>
8.2.	Информация об управленческом персонале	<p><b>Сиротский Ростислав Григорьевич- главный инженер</b>  <b>Елисеева Юлия Михайловна- Главный бухгалтер</b>  <b>Батина Марина Владимировна- Начальник лаборатории</b></p>
<b>9</b>	<b>Государственная помощь и безвозмездное получение</b>	нет
<b>10</b>	<b>Информация о совершенных обществом крупных сделках</b>	нет

## 2. Анализ финансового положения

### Структура имущества и источники его формирования

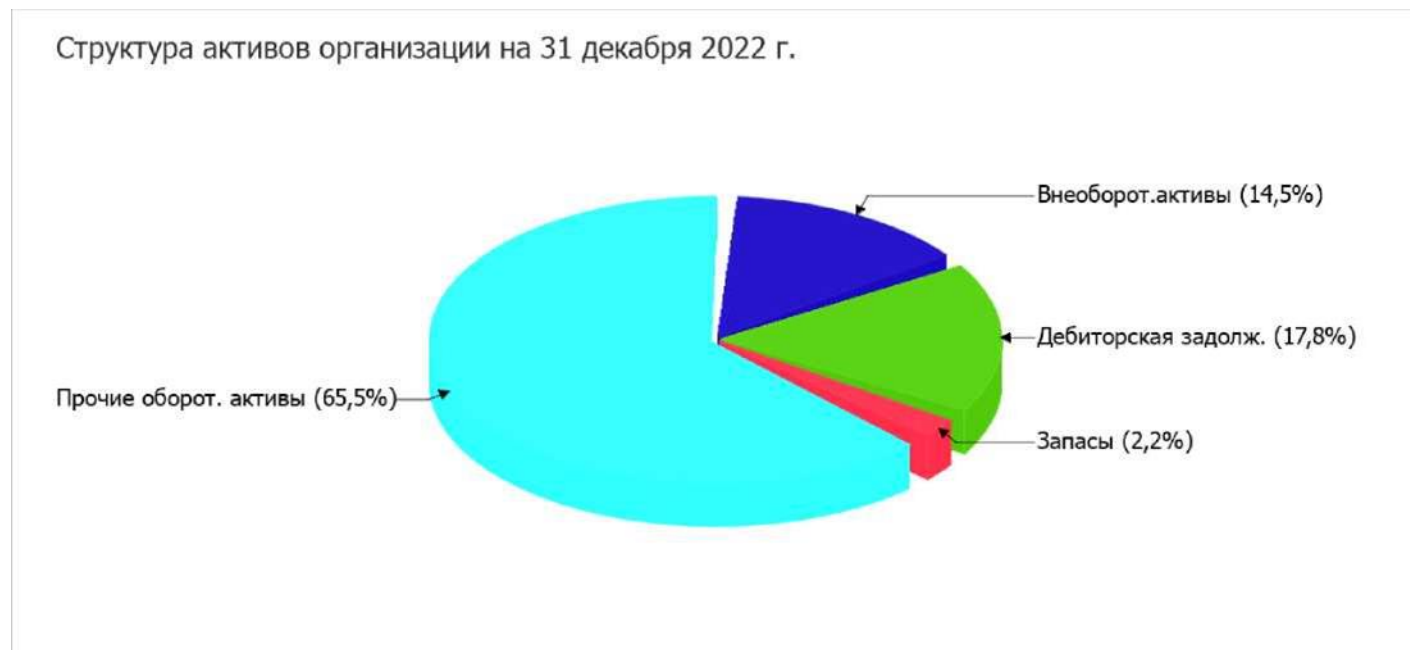
Показатель	Значение показателя				Изменение за анализируемый период	
	в тыс. руб.		в % к валюте баланса		тыс. руб. (гр.3-гр.2)	± % ((гр.3-гр.2) : гр.2)
	31.12.2021	31.12.2022	на начало анализируемого периода (31.12.2021)	на конец анализируемого периода (31.12.2022)		
<b>Актив</b>						
1. Внеоборотные активы	8 522	8 694	18,7	14,5	+ 172	+2
в том числе: основные средства	8 419	8 584	18,5	14,3	+ 165	+2
нематериальные активы	103	110	0,2	0,2	+7	+6,8
2. Оборотные, всего	36 999	51 420	81,3	85,5	+ 14 421	+39
в том числе: запасы	1 289	1 330	2,8	2,2	+41	+3,2
дебиторская задолженность	14 034	10 729	30,8	17,8	-3 305	-23,5
денежные средства и краткосрочные финансовые вложения	21 445	39 127	47,1	65,1	+ 17 682	+82,5
<b>Пассив</b>						
1. Собственный капитал	37 598	50 412	82,6	83,9	+ 12 814	+34,1
2. Долгосрочные обязательства, всего	-	-	-	-	-	-
в том числе: заемные средства	-	-	-	-	-	-

Показатель	Значение показателя				Изменение за анализируемый период	
	в тыс. руб.		в % к валюте баланса		тыс. руб. (гр.3-гр.2)	± % ((гр.3-гр.2) : гр.2)
	31.12.2021	31.12.2022	на начало анализируемого периода (31.12.2021)	на конец анализируемого периода (31.12.2022)		
3. Краткосрочные обязательства*, всего	7 923	9 702	17,4	16,1	+ 1 779	+22,5
в том числе: заемные средства	-	-	-	-	-	-
Валюта баланса	45 521	60 114	100	100	+ 14 593	+32,1



Активы на 31.12.2022 характеризуются соотношением: 14,5% внеоборотных активов и 85,5% текущих. Активы организации за весь анализируемый период увеличились на 14 593 тыс. руб. (на 32,1%). Отмечая рост активов, необходимо учесть, что собственный капитал увеличился еще в большей степени - на 34,1%. опережающее увеличение собственного капитала относительно общего изменения активов является положительным показателем.

Наглядно соотношение основных групп активов организации представлено ниже на диаграмме:



Рост активов организации связан, главным образом, с ростом показателя по строке "денежные средства и денежные эквиваленты" на 17 682 тыс. руб. (или 98,8% вклада в прирост активов).

Одновременно, в пассиве баланса прирост наблюдается по строкам:

- нераспределенная прибыль (непокрытый убыток) - 12 814 тыс. руб. (85,9%)
- оценочные обязательства - 2 110 тыс. руб. (14,1%)

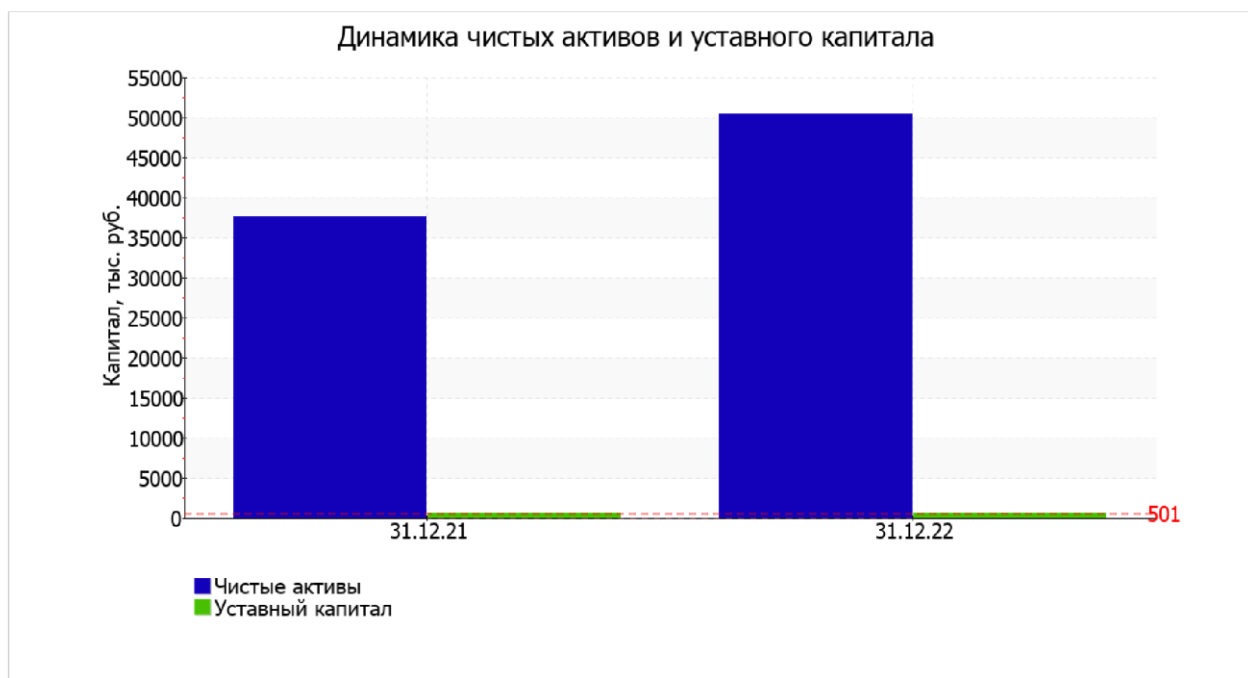
Среди отрицательно изменившихся статей баланса можно выделить "дебиторская задолженность" в активе и "кредиторская задолженность" в пассиве (-3 305 тыс. руб. и -331 тыс. руб. соответственно).

собственный капитал организации по состоянию на 31.12.2022 равнялся 50 412,0 тыс. руб. за год собственный капитал организации вырос на 12 814,0 тыс. руб.

### Чистые активы организации

Показатель	Значение показателя				Изменение	
	в тыс. руб.		в % к валюте баланса		тыс. руб. (гр.3- гр.2)	± % ((гр.3- гр.2) : гр.2)
	31.12.2021	31.12.2022	на начало анализируемого периода (31.12.2021)	на конец анализируемого периода (31.12.2022)		
1. Чистые активы	37 598	50 412	82,6	83,9	+ 12 814	+34,1
2. Уставный капитал	501	501	1,1	0,8	-	-
3. Превышение чистых активов над уставным капиталом (стр.1- стр.2)	37 097	49 911	81,5	83	+ 12 814	+34,5

Чистые активы организации на 31 декабря 2022 г. намного (в 100,6 раза) превышают уставный капитал. Это положительно характеризует финансовое положение, полностью удовлетворяя требованиям нормативных актов к величине чистых активов организации. Более того необходимо отметить увеличение чистых активов на 34,1% за последний год. Превышение чистых активов над уставным капиталом и в то же время их увеличение за период говорит о хорошем финансовом положении организации по данному признаку. Наглядное изменение чистых активов и уставного капитал представлено на следующем графике.



## Анализ финансовой устойчивости организации

### 2.3.1. Основные показатели финансовой устойчивости организации

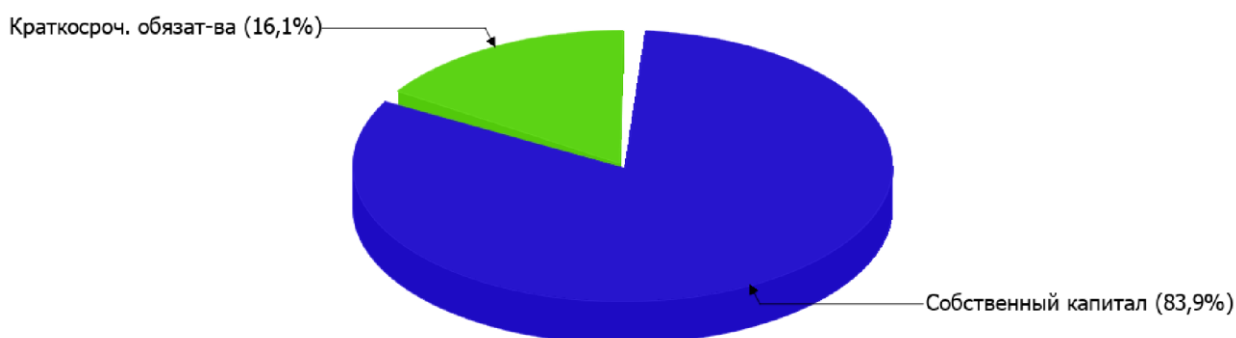
Показатель	Значение показателя		Изменение показателя	Описание показателя и его нормативное значение
	31.12.2021	31.12.2022		
Коэффициент автономии	0,83	0,84	+0,01	Отношение собственного капитала к общей сумме капитала. нормальное значение: 0,45 и более (оптимальное 0,55-0,7).
Коэффициент обеспеченности собственными оборотными средствами	0,79	0,81	+0,02	Отношение собственных оборотных средств к оборотным активам. нормальное значение: 0,1 и более.
Коэффициент покрытия инвестиций	0,83	0,84	+0,01	Отношение собственного капитала и долгосрочных обязательств к общей сумме капитала. нормальное значение для данной отрасли: 0,7 и более.
Коэффициент маневренности собственного капитала	0,77	0,83	+0,06	Отношение собственных оборотных средств к источникам собственных средств. нормальное значение для данной отрасли: не менее 0,2.
Коэффициент обеспеченности запасов	22,56	31,37	+8,81	Отношение собственных оборотных средств к стоимости запасов. нормальное значение: 0,5 и более.

Коэффициент краткосрочной	1	1	-	Отношение краткосрочной задолженности к общей сумме задолженности.
---------------------------	---	---	---	--

Коэффициент автономии организации по состоянию на 31.12.2022 составил 0,84. Полученное значение говорит о неоправданно высокой доли собственного капитала (84%) в общем капитале; акционерное общество слишком осторожно относится к привлечению заемных денежных средств. за последний год произошел незначительный рост коэффициента автономии (+0,01).

Наглядно структура капитала организации представлена ниже на диаграмме: Необходимо отметить, что долгосрочные обязательства не нашли отражение на диаграмме ввиду их отсутствия.

Структура капитала организации на 31 декабря 2022 г.



на 31.12.2022 коэффициент обеспеченности собственными оборотными средствами равнялся 0,81, что всего на 0,02 больше, чем на начало анализируемого периода. на последний день анализируемого периода (31.12.2022) значение коэффициента является исключительно хорошим.

за год коэффициент покрытия инвестиций практически не изменился, составив 0,84 (+0,01). Значение коэффициента на 31.12.2022 вполне соответствует норме (доля собственного капитала и долгосрочных обязательств в общей сумме капитала организации составляет 84%).

по состоянию на 31.12.2022 коэффициент обеспеченности материальных запасов составил 31,37. за весь анализируемый период отмечен значительный рост коэффициента обеспеченности материальных запасов, на 8,81. на последний день анализируемого периода значение коэффициента обеспеченности материальных запасов является вполне соответствующее нормальному.

Коэффициент краткосрочной задолженности организации показывает на отсутствие долгосрочной задолженности при 100% краткосрочной.

## Ликвидность

Показатель ликвидности	Значение показателя		Изменение показателя (гр.3 - гр.2)	Расчет, рекомендованное значение
	31.12.2021	31.12.2022		
1. Коэффициент текущей (общей) ликвидности	4,67	5,3	+0,63	Отношение текущих активов к краткосрочным обязательствам. нормальное значение: 2 и более.
2. Коэффициент быстрой (промежуточной)	4,48	5,14	+0,66	Отношение ликвидных активов к краткосрочным обязательствам. нормальное значение: 1 и более.

3. Коэффициент абсолютной ликвидности	2,71	4,03	+ 1,32	Отношение высоколиквидных активов к краткосрочным обязательствам. нормальное значение: не менее 0,2.
---------------------------------------	------	------	--------	--

[На конец периода] при норме 2 коэффициент текущей (общей) ликвидности имеет значение 5,3. [За весь период] коэффициент текущей ликвидности вырос на 0,63.

Для коэффициента быстрой ликвидности нормативным значением является 1. В данном случае его значение составило 5,14. Это означает, что у АКЦИОНЕРНОЕ ОБЩЕСТВО "МЕТАН КУЗБАССА" достаточно активов, которые можно в сжатые сроки перевести в денежные средства и погасить краткосрочную кредиторскую задолженность.

Коэффициент абсолютной ликвидности имеет значение, соответствующее норме (4,03). [За весь период] коэффициент вырос на 1,32.

### Анализ эффективности деятельности организации

#### Обзор результатов деятельности

Основные финансовые результаты деятельности АКЦИОНЕРНОЕ ОБЩЕСТВО "МЕТАН КУЗБАССА" за год приведены ниже в таблице.

Из "Отчета о финансовых результатах" следует, что за последний год организация получила прибыль от продаж в размере 30 929 тыс. руб., что составило 38,4% от выручки. По сравнению с аналогичным периодом прошлого года прибыль от продаж выросла на 19 688 тыс. руб., или на 175,1%.

По сравнению с прошлым периодом в текущем увеличилась как выручка от продаж, так и расходы по обычным видам деятельности (на 28 009 и 8 321 тыс. руб. соответственно). Причем в процентном отношении изменение выручки (+53,4%) опережает изменение расходов (+20,2%)

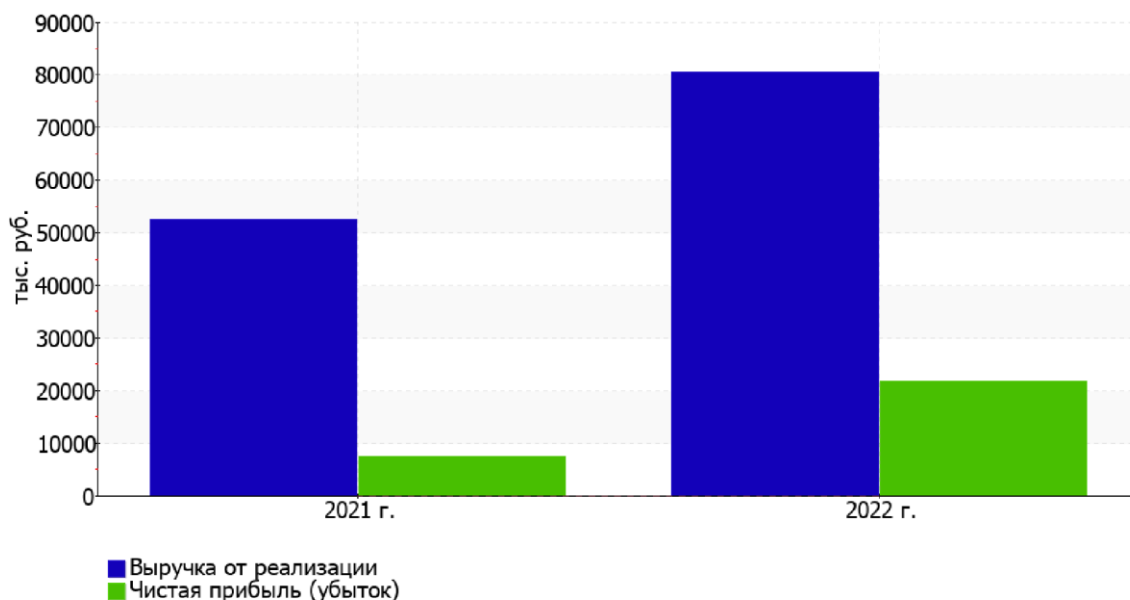
Обратив внимание на строку 2220 формы №2 можно отметить, что организация как и в прошлом году не использовала возможность учитывать общехозяйственные расходы в качестве условно-постоянных, включая их ежемесячно в себестоимость производимой продукции (выполняемых работ, оказываемых услуг). Это и обусловило отсутствие показателя "Управленческие расходы" за отчетный период в форме №2.

убыток от прочих операций за весь рассматриваемый период составил 2 588 тыс. руб., что на 1 233 тыс. руб. (91%) больше, чем убыток за аналогичный период прошлого года.

Показатель	Значение показателя, тыс. руб.		Изменение показателя		Средне годовая величина, тыс. руб.
	2021 г.	2022 г.	тыс. руб. (гр.3 - гр.2)	± % ((3-2) : 2)	
1. Выручка	52 489	80 498	+28 009	+53,4	66 494
2. Расходы по обычным видам деятельности	41 248	49 569	+8 321	+20,2	45 409
3. Прибыль (убыток) от продаж (1-2)	11 241	30 929	+ 19 688	+ 175,1	21 085
4. Прочие доходы и расходы, кроме процентов к уплате	-1 355	-2 588	-1 233	1	-1 972
5. ЕВІТ (прибыль до уплаты процентов и налогов) (3+4)	9 886	28 341	+ 18 455	+ 186,7	19 114
6. Проценты к уплате	-	-	-	-	-
7. Налог на прибыль, изменение налоговых активов и прочее	-2 320	-6 513	-4 193	1	-4 417
8. Чистая прибыль (убыток) (5-6+7)	7 566	21 828	+ 14 262	+ 188,5	14 697

Справочно: Совокупный финансовый результат периода	7 566	21 828	+ 14 262	+ 188,5	14 697
Изменение за период нераспределенной прибыли (непокрытого убытка) по данным бухгалтерского баланса (измен. стр. 1370)	x	12 814	x	x	x

Динамика выручки и чистой прибыли



## Анализ рентабельности

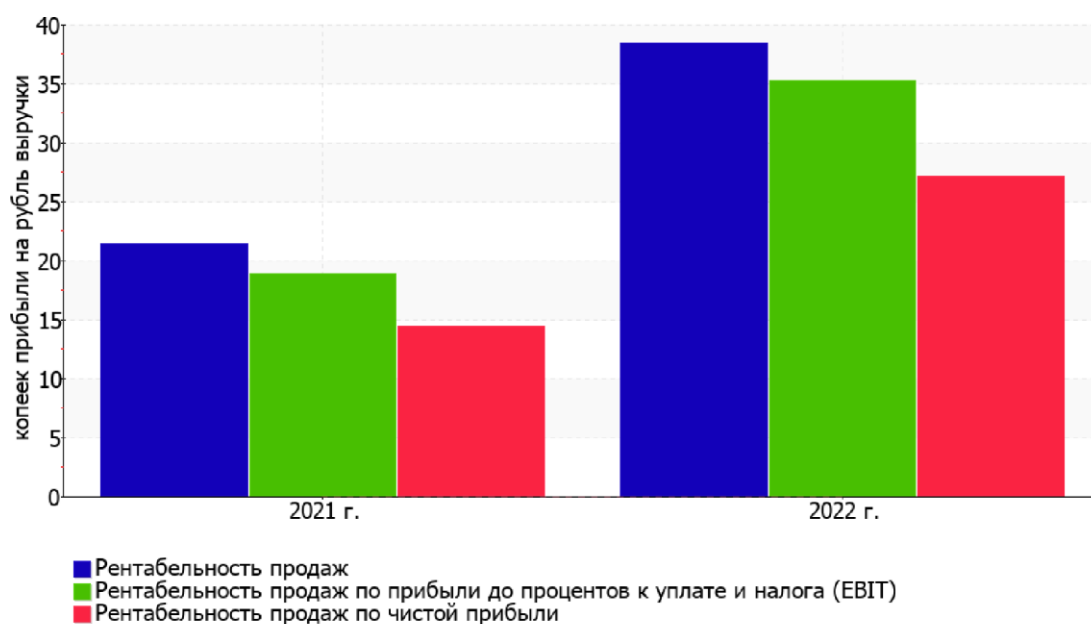
Показатели рентабельности	Значения показателя (в %, или в копейках с рубля)		Изменение показателя	
	2021 г.	2022 г.	коп., (гр.3 - гр.2)	± % ((32) : 2)
1. Рентабельность продаж (величина прибыли от продаж в каждом рубле выручки). нормальное значение для данной отрасли: не менее 8%.	21,4	38,4	+ 17	+79,4
2. Рентабельность продаж по ЕВИТ (величина прибыли от продаж до уплаты процентов и налогов в каждом рубле выручки).	18,8	35,2	+ 16,4	+86,9
3. Рентабельность продаж по чистой прибыли (величина чистой прибыли в каждом рубле выручки). нормальное значение для данной отрасли: не менее 6%.	14,4	27,1	+ 12,7	+88,1

[За последний период] организация получила прибыль как от продаж, так и в целом от финансово-хозяйственной деятельности, что и обусловило положительные значения всех трех представленных в таблице показателей рентабельности.

Рентабельность продаж за 2022 год составила 38,4%. При этом имеет место положительная динамика рентабельности продаж по сравнению с данным показателем за аналогичный период года, предшествующего отчетному, (+17%).

Показатель рентабельности, рассчитанный как отношение прибыли до процентов к уплате и налогообложения (ЕВИТ) к выручке организации, за последний год составил 35,2%. Это значит, что в каждом рубле выручки организации содержалось 35,2 коп. прибыли до налогообложения и процентов к уплате.

### Динамика показателей рентабельности продаж



Показатель рентабельности	Значение показателя,	Расчет показателя
	2022 г.	
Рентабельность собственного капитала (ROE)	49,6	Отношение чистой прибыли к средней величине собственного капитала. нормальное значение: 18% и более.
Рентабельность активов (ROA)	41,3	Отношение чистой прибыли к средней стоимости активов. нормальное значение для данной отрасли: 9% и более.
Прибыль на задействованный капитал (ROCE)	64,4	Отношение прибыли до уплаты процентов и налогов (ЕБИТ) к собственному капиталу и долгосрочным обязательствам.

[За последний период] каждый рубль собственного капитала организации обеспечил 0,496 руб. чистой прибыли.

рентабельность активов за период с 01.01.2022 по 31.12.2022 демонстрирует исключительно хорошее значение - 41,3%.

### Деловая активность (оборачиваемость активов и обязательств)

В следующей таблице рассчитаны показатели оборачиваемости ряда активов, характеризующие скорость возврата вложенных в предпринимательскую деятельность средств, а также показатель оборачиваемости кредиторской задолженности при расчетах с поставщиками и подрядчиками.

Показатель оборачиваемости	Значение в днях	Коэфф. 2022 г.
	2022 г.	
Оборачиваемость оборотных средств (отношение средней величины оборотных активов к среднесуточной выручке*; нормальное значение для данной отрасли: не более 161 дн.)	200	1,8

Оборачиваемость запасов (отношение средней стоимости запасов к среднедневной себестоимости проданных товаров; нормальное значение для данной отрасли: 4 и менее дн.)	10	37,9
Оборачиваемость дебиторской задолженности (отношение средней величины дебиторской задолженности к среднедневной выручке; нормальное значение для данной отрасли: не более 79 дн.)	56	6,5
Оборачиваемость кредиторской задолженности (отношение средней величины кредиторской задолженности к среднедневной выручке)	35	10,4
Оборачиваемость активов (отношение средней стоимости активов к среднедневной выручке; нормальное значение для данной отрасли: 198 и менее дн.)	239	1,5
Оборачиваемость собственного капитала (отношение средней величины собственного капитала к среднедневной выручке)	200	1,8

Оборачиваемость активов в течение анализируемого периода показывает, что акционерное общество получает выручку, равную сумме всех имеющихся активов за 239 календарных дней. При этом требуется 10 дней, чтобы расходы организации по обычным видам деятельности составили величину среднегодового остатка материально-производственных запасов.

#### Выводы по результатам анализа

Ниже обобщены ключевые финансовые показатели АКЦИОНЕРНОЕ ОБЩЕСТВО "МЕТАН КУЗБАССА".

В ходе анализа были получены следующие показатели, исключительно хорошо характеризующие финансовое положение и результаты деятельности организации:

- чистые активы превышают уставный капитал, при этом за весь рассматриваемый период наблюдалось увеличение чистых активов;
- по состоянию на 31.12.2022 значение коэффициента обеспеченности собственными оборотными средствами, равное 0,81, можно характеризовать как вполне соответствующее нормальному;
- коэффициент текущей (общей) ликвидности полностью соответствует нормативному значению;
- коэффициент быстрой (промежуточной) ликвидности полностью соответствует нормальному значению;
- коэффициент абсолютной ликвидности полностью соответствует нормативному значению;
- значительная, по сравнению с общей стоимостью активов организации прибыль (41,3% за последний год);
- рост рентабельности продаж (+17 процентных пункта от рентабельности 21,4% за аналогичный период года, предшествующего отчётному);
- положительная динамика собственного капитала относительно общего изменения активов организации;
- идеальное соотношение активов по степени ликвидности и обязательств по сроку погашения;
- коэффициент покрытия инвестиций имеет хорошее значение (доля собственного капитала и долгосрочных обязательств составляет 84% от общего капитала организации);
- абсолютная финансовая устойчивость по величине излишка собственных оборотных средств;
- за последний год получена прибыль от продаж (30 929 тыс. руб.), более того наблюдалась положительная динамика по сравнению с аналогичным периодом прошлого года (+19 688 тыс. руб.);
- чистая прибыль за последний год составила 21 828 тыс. руб. (+14 262 тыс. руб. по сравнению с аналогичным периодом прошлого года);
- рост прибыли до процентов к уплате и налогообложения (ЕВИТ) на рубль выручки организации (+16,4 коп. к 18,8 коп. с рубля выручки за такой же период прошлого года (01.01-31.12.2021)).

Положительно характеризующим финансовое положение организации показателем является следующий - доля собственного капитала неоправданно высока (84%).

Анализ свидетельствует об отличном финансовом состоянии организации, ее способности отвечать по своим обязательствам в краткосрочной, и, возможно, долгосрочной перспективе. При данных финансовых показателях АКЦИОНЕРНОЕ ОБЩЕСТВО "МЕТАН КУЗБАССА" относится к категории надежных заемщиков и может рассчитывать на получение кредитов.

Дата «29» марта 2023 год

Генеральный директор  
АО «Метан Кузбасса»



**Ожогина Т.В.**